Kantonsspital
St.Gallen

Geschäftsbericht 2011

Statistischer Teil

Inhaltsverzeichnis

Medizinisches Departement I

Allgemeine Innere Medizin 2
Angiologie 3
Endokrinologie/Diabetologie/Ostelogie 4
Gastroenterologie/Hepatologie 5
Infektiologie/Spitalhygiene 7
Kardiologie 8
Medizinische Intensivstation (MIPS) 9
Nephrologie/Transplantationsmedizin 10
Onkologie/Hämatologie 11
Pneumologie/Interdisziplinäres Zentrum für Schlafmedizin 12
Psychosomatik 13
Rheumatologie/Rehabilitation 14

Medizinisches Departement II

Institut für Anästhesiologie 15
Chirurgische Intensivstation (CHIPS) 16
Klinik für Chirurgie 17
Frauenklinik 21
Klinik für Hand-, Plastische und Wiederherstellungschirurgie 25
Klinik für Orthopädische Chirurgie 26
Klinik für Urologie 31

Medizinisches Departement III

Augenklinik 33
Hals-Nasen-Ohrenklinik 34
Klinik für Neurochirurgie 36
Klinik für Neurologie 37

Medizinisches Departement IV

Klinik für Nuklearmedizin 38
Institut für Pathologie 39
Institut für Radiologie 40
Klinik für Radio-Onkologie 41
Institut für Rechtsmedizin 42

Medizinisches Departement Rorschach

Anästhesiologie 43
Chirurgie 44
Innere Medizin 45
Orthopädische Chirurgie 47
HNO 48

Medizinisches Departement Flawil

Anästhesiologie 49
Chirurgie 50
Innere Medizin 52

Departement Interdisziplinäre medizinische Dienste

Zentrale Notfallaufnahme (ZNA) 53
Dermatologie/Allergologie 54
Brustzentrum 55
Palliativzentrum 56
Muskelzentrum/ALS clinic 57
Spitalapotheke 58
Beratungs- und Sozialdienst 59
Medizinisches Forschungszentrum 60
REA 2000,
Zentrum für Reanimations- und Simulationstraining 61

Departement Pflege

Departement Pflege 62
Rettungsdienst 63

Publikationen 64

Statistiken

Bilanz per 31. Dezember nach H+ 65
Erfolgsrechnung 1. Januar - 31. Dezember nach H+ 66
Anhang per 31. Dezember nach H+ 67
Entwicklung Austritte Kantonsspital St.Gallen 68
Entwicklung Pflegetage Kantonsspital St.Gallen 70
Austritte 72
Pflegetage 74
Durchschnittliche Aufenthaltsdauer 76

Personaldienst 78

Qualitätsmanagement 79

Allgemeine Innere Medizin

Chefarzt: Prof. Dr. med. Peter Greminger

	2011	2010
Konsiliardienst		
Konsilien stationär	**1164**	1872
Aufteilung Konsilien		
Orthopädie	14%	20%
Zentrale Notfallaufnahme	44%	29%
Chirurgie	10%	18%
Neurologie	3%	5%
Neurochirurgie	14%	8%
Frauenklinik	5%	4%
HNO	5%	4%
Urologie	3%	4%
Ophthalmologie	2%	2%
CHIPS		1%
Andere	1%	5%
Sprechstunde Allgemeine Innere Medizin		
Konsultationen Allgemeine Innere Medizin	76	88
Konsultationen Hypertoniesprechstunde	185	138
24h-Blutdruckmessungen	57	57

FMH- Weiterbildungskategorie A

Veröffentlichungen
Sie finden alle Veröffentlichungen auf der Forschungs- und Studiendatenbank des Kantonsspitals St.Gallen unter Publikationen und Fachbereiche: **www.forschung.kssg.ch**

Angiologie

Fachbereichsleiter: Dr. Ulf Benecke

	2011	2010
Patienten Ambulatorien	**4610**	4734
Ambulatorium St.Gallen	**2342**	2670
Ambulatorium Flawil	**436**	266
Konsilien bei stationären Patienten	**1772**	1798
Patienten stationär	**201**	302
Stationär St.Gallen	**194**	262
Stationär Wound-Care-Station Flawil	**7**	40
Pflegetage St.Gallen	**1230**	1529
Pflegetage Wound-Care-Station Flawil	**151**	869
Durchschn. Liegedauer St.Gallen	**7.1**	6.8
Durchschn. Liegedauer Flawil	**25.2**	25.6
Verschlussdruckmessungen/CW-Doppler	**1645**	1778
Oszillographien	**2706**	2895
Laufbandergometrien	**96**	75
tcpO2-Messungen	**240**	215
Duplexsonographien Arterien	**4570**	5608
Extrakraniell hirnversorgende,supraaortal	**465**	540
Obere Extremität	**798**	1119
Mesenterial/Bauchaorta isoliert	**620**	766
Nieren/Transplantatnieren	**351**	350
Untere Extremität bis popliteal	**1621**	1845
Unterschenkel	**715**	988
Duplexsonographien Venen	**3655**	3859
Obere Extremität / Halsvenen	**736**	882
Untere Extremität bis popliteal (inkl. Vena cava inf.)	**1671**	1687
Unterschenkel	**1248**	1290
Duplexsonographien Dialyseshunts	**157**	140
Duplexsonographien andere	**13**	3
Duplexsonographien total	**8378**	9627
Katheterinterventionen (PTA)	**84**	170
Varizenbehandlungen	**49**	
Wund-Débridement/Debritom	**398**	306
Komplexe Verbandwechsel	**742**	799

	2011	2010
Ambulante vaskuläre Rehabilitation AVR	**289**	152
FMH-Weiterbildungskategorie B		
Aus-, Fort- und Weiterbildungen		
Interdisziplinäre Konferenzen	**1**	1
Fortbildungsreihen		2
Referate, Vorträge, übrige Abstracts	**8**	20

Veröffentlichungen

Sie finden alle Veröffentlichungen auf der Forschungs- und Studiendatenbank des Kantonsspitals St.Gallen unter Publikationen und Fachbereiche: **www.forschung.kssg.ch**

Endokrinologie/Diabetologie/Ostelogie

Fachbereichsleiter: Prof. Dr. med. Michael Brändle

	2011	2010
Ambulante Konsultationen Sprechstunde		
Diabetes	**3083**	2804
Endokrinologie	**1652**	1460
Fuss-Sprechstunde	**1296**	1205
Gesamt	**6104**	5554
Ambulante Konsultationen interdisziplinäre Sprechstunde	**55**	73
Ärztekonsilien Endokrinologie/Diabetologie	**2594**	2969
Schilddrüsensonographien	**422**	394
Osteologie		
Ambulante Konsultationen Sprechstunde	**1564**	1618
Osteodensitometrien (DXA)	**2642**	2799
Ärztekonsilien Osteologie	**225**	292
Gesamtkonsultationen Fachbereich	**13606**	13699
Ambulante Diabetesberatungen		
Beratungen Total	**3023**	2890
Erstberatungen neu entdeckter Diabetes Typ 2	**31**	28
Erstberatungen neu entdeckter Diabetes Typ 1	**9**	4
Beratungen Gestationsdiabetikerinnen	**429**	259
Beratungen schwangerer Diabetikerinnen	**32**	47
Beratungen bekannter Diabetiker Typ 2	**628**	634
Beratungen bekannter Diabetiker Typ 1	**463**	500
Fuss-Sprechstunde der Diabetesberatung	**1390**	1360
Übrige	**41**	58
Stationäre Diabetesberatungen		
Beratungen Total	**1439**	1445
Erstberatungen neu entdeckter Diabetes Typ 2	**99**	71
Erstberatungen neu entdeckter Diabetes Typ 1	**4**	7
Beratungen Gestationsdiabetikerinnen	**40**	35
Beratungen schwangerer Diabetikerinnen	**11**	12
Beratungen bekannter Diabetiker Typ 2	**888**	896
Beratungen bekannter Diabetiker Typ 1	**214**	151
Fuss-Sprechstunde der Diabetesberatung	**80**	181
Übrige	**103**	92
Total Diabetesberatungen	**4462**	4335
Podologische Behandlungen		
ambulant	**392**	345
stationär	**154**	199

FMH-Weiterbildungskategorie A

Veröffentlichungen

Sie finden alle Veröffentlichungen auf der Forschungs- und Studiendatenbank des Kantonsspitals St.Gallen unter Publikationen und Fachbereiche: **www.forschung.kssg.ch**

Gastroenterologie/Hepatologie

Chefärztin: Prof. Dr. med. Christa Meyenberger

	2011	2010
Obere Panendoskopien:	**2984**	2990
mit Pneumatischer Dilatation	**114**	172
mit Protheseneinlage	**24**	38
mit Prothesenentfernung	**21**	23
mit Oesophagusvarizenbehandlung:		
Elastische Ligatur	**71**	40
mit Freka / Magen-Sondeneinlage	**109**	148
mit PEG-Einlage	**127**	169
mit PEG-Verlängerung	**8**	20
mit PEG-Entfernung	**49**	47
mit Polypabtragung im Magen	**30**	35
mit Sklerosierung/Injektion	**219**	210
mit Fremdkörperentfernung	**50**	19
mit Argonlaser	**47**	78
mit Afterloading	**17**	13
mit Clipping:		
einfach	**30**	41
mehrfach	**89**	107
mit Goldprobekoagulation	**9**	18
mit Biopsie	**1350**	1215
mit Bürstenzytologie	**4**	11
mit Magensaftgewinnung	**14**	13
mit Mukosektomie	**14**	29
mit Pseudozystenbehandlung	**34**	44
mit HALO 90	**4**	16
mit HALO 360	**4**	9
mit Enteroskopie	**42**	45
Obere Endosonographien	**348**	320
mit FNP	**64**	55
PEG-Button/Gastrotube	**6**	5
Enteroskopien (Ballon)	**18**	14
mit Argon	**7**	5
ERCP	**446**	473
mit EPT	**250**	308
mit nasobilärer Sondeneinlage	**3**	11
mit Protheseneinlage	**164**	170
mit Prothesenentfernung	**78**	70
mit Choledochus-Papille Dilatation	**43**	16
mit Bürstenzytologie	**44**	46
mit Sklerosierung	**20**	24
mit Argonlaser	**7**	1
mit Clipping	**10**	17
mit Lithotripsie	**16**	22
mit Goldprobe Koagulation	**1**	

	2011	2010
mit Biopsie	**17**	15
Hohe Colonoskopien:	**1375**	1393
mit Polypabtragung:		
einfach	**215**	185
mehrfach	**129**	109
mit Endoloop	**7**	7
mit Clipping:		
einfach	**38**	35
mehrfach	**88**	86
mit Einlage einer Dekompressionssonde	**11**	9
mit Ballondilatation	**28**	48
mit Argonlaser	**43**	34
mit Sklerosierung/ Injektion	**213**	182
mit Biopsie	**647**	661
mit Goldprobe	**0**	1
Sigmoidoskopien:	**313**	361
mit Polypabtragung:		
einfach	**5**	9
mehrfach	**0**	2
mit Ballondilatation	**2**	17
mit Argonlaser	**2**	17
mit Sklerosierung/Injektion	**25**	19
mit Clipping:		
einfach	**1**	1
mehrfach	**13**	15
mit Loop	**0**	1
mit Biopsie	**71**	75
mit Hydrojet	**0**	1
Proktoskopien:	**229**	152
mit Elastische Ligaturen	**27**	28
mit Sklerosierung/Injektion	**0**	0
mit Infrarot-Behandlung	**1**	0
mit Biopsie	**16**	5
Analbehandlung Injektion / FNP	**5**	2
Analinspektion	**5**	5
Untere Endosonographien:	**170**	185
mit Feinnadelpunktion	**6**	5
Unt. Doppelballon	**39**	15
mit Argon	**4**	3
Fibroscan	**237**	223

	2011	2010
Sonographien	**4566**	4226
mit Leberbiopsien	**162**	110
mit Feinnadelpunktion	**66**	116
mit Aszitespunktion	**226**	174
mit Pleurapunktion	**0**	0
mit RITA-Behandlung	**1**	0
mit Abszessdrainage	**0**	2
mit Kontrastmittel SonoVue	**66**	39
Oesophagusmanometrien	**153**	330
Oesophagusmano-Ph-metrien	**20**	8
24-St-ph-Metrie	**70**	75
Ano-Manometrie	**93**	149
Kapselendoskopie	**55**	42
ESWL	**10**	8
Konsultationen	**1479**	1685
Konsilien	**2910**	2812
Hep. Konsil	**460**	368
Hep. Konsult	**860**	718
Total	**16841**	16820

Veröffentlichungen
Sie finden alle Veröffentlichungen auf der Forschungs- und Studiendatenbank des Kantonsspitals St.Gallen unter Publikationen und Fachbereiche: **www.forschung.kssg.ch**

Infektiologie/Spitalhygiene

Chefarzt: Prof. Dr. med. Pietro Vernazza

	2011	2010
Infektiologische Sprechstunde		
Konsultationen	**3141**	3429
davon HIV-pos. Patienten	**2065**	2587
andere Patienten	**1076**	842
Reisemedizin	**632**	571
Telefonische Konsultationen	**355**	304
Konsiliardienst		
Konsilien Kantonsspital St.Gallen	**5905**	5051
Telefonische Konsilien extern	**1494**	1359
Spitalhygiene		
Isolierte Patienten	**591**	488
Isolationstage	3925	3982
Personalärztlicher Dienst (Spitalregion)		
Eintrittsuntersuchungen	1456	1495
Tbc-Umgebungsuntersuchungen	52	308
Strahlenschutzuntersuchungen	151	198
Stichverletzungen	224	229
Blutentnahmen	1825	2001
Handekzem-Beratung	69	125
Impfungen TOTAL, davon:	2445	2170
Masern-Mumps-Röteln-Impfungen	216	217
Grippeimpfungen Saisonal	503	656
andere	1573	1450
FMH-Weiterbildungskategorie A		
Referate, Vorträge, übrige Abstracts	**99**	70

Veröffentlichungen

Sie finden alle Veröffentlichungen auf der Forschungs- und Studiendatenbank des Kantonsspitals St.Gallen unter Publikationen und Fachbereiche: **www.forschung.kssg.ch**

Kardiologie

Chefarzt: Prof. Dr. med. Hans Rickli

	2011	2010
Kardiologisches Ambulatorium		
Ruhe–EKG	**6015**	6457
Ruhe–EKG vor Spez.-Untersuchung	**4285**	4053
24-Std.-EKG	**1029**	914
EKG-Arbeitsversuch (Ergometrie)	**2079**	1932
Belastung auf Laufband1	**83**	5
Spiro-Ergometrie (inkl. Studien)	**89**	82
Provokationstests	**43**	45
Arrhythmie-Ereignis-Registrierung (R-Test)	**151**	148
transthorakale Echokardiografie	**6003**	5300
transoesophageale Echokardiografie	**323**	315
Stressechokardiografie	**79**	86
3D Echo	**201**	248
Schrittmacherkontrollen	**1036**	992
ICD-Kontrollen	**552**	527
CRT-Kontrollen	**248**	262
Assistenz Myokardszintigrafie	**247**	121
Konsultationen ambulant	**7710**	6956
Konsultationen stationär	**7099**	6833
Herzkatheterlabor		
Koronarangiografien	**2074**	2118
Rechtsherzkatheter	**323**	304
PTCA (Dilatationen)	**879**	981
CTO (chronic total occusion)	**61**	45
PFO-Verschlüsse	**34**	46
Nierenstent	**6**	9
Einlage intraaortale Ballonpumpe	**19**	21
Einlage IMPELLA	**8**	7
Septumablation (Alkohol)	**1**	2
Zuweisung zu auswärtigen Herzoperationen		
Myokardbiopsie	**6**	1
Koronare Bypassoperation	**177**	178
Klappenoperationen	**98**	106
Kombinierte Eingriffe	**64**	39
andere (Verschluss ASD, Aortendissektionen etc.	**15**	15
Elektrophysiol. Abklärungen und Behandlung		
Diagnostische elektrophys. Untersuchungen	**123**	119
Radiofrequenzablationen	**101**	104
Schocktests ICD + CRT	**43**	51
Kardioversion	**80**	73
Herzschrittmacherimplantation (zusammen mit der Klinik für Chirurgie)		
Schrittmacher-Erstimplantationen	**156**	160
Schrittmacherwechsel	**50**	45

	2011	2010
ICD-Implantation	**26**	43
CRT-D-Implantation	**15**	18
CRT-P-Implantation	**2**	2
ICD/CRT-D-Wechsel	**9**	13
Reveal-Implantation	**5**	11
Ambulante kardiale Rehabilitation (AKR)		
eingeschlossene Patienten	**146**	164
AKR Herzgruppe		
eingeschlossene Patienten	**37**	32

FMH-Weiterbildungskategorie B1

Veröffentlichungen

Sie finden alle Veröffentlichungen auf der Forschungs- und Studiendatenbank des Kantonsspitals St.Gallen unter Publikationen und Fachbereiche: **www.forschung.kssg.ch**

Medizinische Intensivstation (MIPS)

Fachbereichsleiter: Dr. med. Gian Reto Kleger

	2011	2010
Leistungsdaten		
Eintritte	**1962**	1398
Pflegetage	**5594**	3975
Aufenthaltsdauer (mean)	**2.85**	2.82
Krankheitsschweregrad		
SAPSII (mean)	**28.4**	30.3
SAPS3 (mean)	**49.3**	49.7
Pflegekategorien		
1A	**2316**	2498
1B	**4149**	4096
2	**8494**	4936
3	**1524**	395
Pflegeaufwand (NEMS)	**20.7**	23.4
Beatmung (Anzahl Schichten)	**4572**	4999
Nierenersatzverfahren (Anzahl Schichten)	554	716
Tracheotomien	**25**	26
Interventionen ausserhalb der MIPS	**917**	767
Diagnostische Kategorien		
Herz-, Kreislaufkrankheiten	**787**	759
Akutes Koronarsyndrom (ACS)	**388**	427
Status nach Reanimation	**52**	39
Andere kardiovaskuläre Krankheiten	**280**	231
Respiratorische Erkrankungen	**151**	156
Gastrointestinale (inklusive Leberkrankheiten)	**105**	77
Erkrankungen des Nervensystems	**616**	166
Stroke	**388**	84
Qualitätsdaten		
Standardisierte Mortalitätsrade (SAPSII, 28d)	**0.64**	0.58
Zusätzliche Patienten die 28d	**104**	106
Mortalität bei Indikatordiagnosen		
Akutes Koronarsyndrom (28d)	**20/405**	11/416
STEMI	**4/172**	9/207
NonSTEMI	**12/168**	0/160
ARDS	**1/10**	6/18
Sepsis	**19/83**	30/76

Nephrologie/Transplantationsmedizin

Leitende Ärztin: Dr. med. Isabelle Binet

	2011	2010
Stationärer Bereich		
Zahl der stationären nephrologischen Patienten	**401**	384
Zahl der Pflegetage	**5023**	4935
Hämodialyse (HD) und Peritonealdialyse (PD)		
Anzahl der chronischen HD-Patienten bei Jahresende	**84**	86
Total behandelte Patienten	**243**	242
Anzahl der erstmals der HD zugeführten Patienten	**69**	96
Total Hämodialysebehandlungen	**13438**	12868
stationäre Dialysebehandlungen	**1644**	1805
IPS-und Notfalldialysebehandlungen	**224**	265
Plasmapheresen	**67**	179
Anzahl der PD-Patienten bei Jahresende	**18**	15
Neu mit PD behandelte Patienten	**7**	5
Total behandelte PD Patienten	**22**	23
Nierentransplantationen		
Anzahl der Nierentransplantationen	**24**	19
Nierentransplantationen von verstorbenen Spendern	**19**	13
Nierentransplantationen von Lebendspender	**5**	6
Ambulante Nierentransplantierte bei Jahresende	**299**	283
Neue Aufnahme auf NTP-Warteliste	**19**	18
Ambulanter Bereich		
Konsultationen Ambulatorium Ärzte	**4033**	3628
Konsultationen Ambulatorium Pflege	**4432**	3944
Nephrologische Konsilien (stationär)	**1679**	1522
Nephrologische Urinsedimentbeurteilungen	**352**	314
Nierensonographien	**697**	810
Nierenbiopsien	**131**	110
24-Std.-Blutdruckmessungen	**69**	78
Psycho-Nephrologische Begleitung	**393**	421

Veröffentlichungen

Sie finden alle Veröffentlichungen auf der Forschungs- und Studiendatenbank des Kantonsspitals St.Gallen unter Publikationen und Fachbereiche: **www.forschung.kssg.ch**

Onkologie/Hämatologie

Chefarzt: Prof. Dr. med. Thomas Cerny

	2011	2010
Patientenkonsultationen ambulant	**16896**	**16716**
Behandlungen ambulant		
Chemotherapien	**5178**	5135
Infusionen	**744**	650
EC/TC Transfusionen	**622**	693
Knochenmarkspunktionen	**124**	117
Knochenmarksbiopsie	**86**	78
Aszites-Lumbalpunktionen	**62**	59
Labor		
Venöse Blutentnahme	**11403**	10788
Normales Blutbild	**13010**	12612
Differentialblutbild	**2816**	3074
Urin-Stix	**287**	228
Beratungs- und Konsiliar-Tätigkeiten KSSG		
Brustzentrum	**6939**	6274
Grosse Aktenkonsilien div. Spitäler etc.	**26**	20
Konsilien Kantonsspital St.Gallen privat	**218**	199
Konsilien Kantonsspital St.Gallen allgemein	**407**	372
neu Konsilien Integrative Onkologie Flawil	**163**	175
Konsiliardienst Flawil	**1346**	838
Aktenkonsilien und Fallbesprechungen	**105**	154
Konsiliardienst Grabs neu inkl. Brustzentrum	**423**	431
Aktenkonsilien und Fallbesprechungen	**151**	145
Konsiliardienst Herisau	**820**	795
Aktenkonsilien und Fallbesprechungen	**177**	190
Konsiliardienst Wil	**819**	732
Aktenkonsilien und Fallbesprechungen	**30**	81
Konsiliardienst Rorschach	**161**	125
Aktenkonsilien und Fallbesprechungen	**388**	321
Konsiliardienst Uznach	**560**	493
Aktenkonsilien und Fallbesprechungen	**74**	99
Konsiliartätigkeiten intern und extern total	**12807**	11444
Total aller im Onkologie Netzwerk Ostschweiz geleisteten Konsultationen	**29703**	28160
Musik- und Psychoonkologische Therapie		
Psychoonkologische nichtärztliche Beratung	**2634**	2313

FMH-Weiterbildungskategorie
Onkologie A
Hämatologie C

Veröffentlichungen
Sie finden alle Veröffentlichungen auf der Forschungs- und Studiendatenbank des Kantonsspitals St.Gallen unter Publikationen und Fachbereiche: **www.forschung.kssg.ch**

Pneumologie/Interdisziplinäres Zentrum für Schlafmedizin

Chefarzt: Prof. Dr. med. Martin Brutsche

	2011	2010
Ambulatorium/Konsilien		
Sprechstunden	**2301**	1428
Parenterale Therapien	**517**	434
Endoskopie		
Bronchoskopien total	**949**	951
davon		
Flexible Bronchoskopien	**908**	912
davon mit:		
Schleimhautbiopsie	**211**	177
transbronchiale Lungenbiopsien	**85**	72
Feinnadelbiopsien	**193**	177
broncho-alveoläre Lavagen	**231**	284
Bürstenzytologie	**78**	67
Periphere endoskopische Sonographie	**88**	63
Endobronchialer Ultraschall ± Punktion	**142**	118
Brachytherapien	**2**	2
Starre Bronchoskopien in Narkose	**41**	39
davon mit Laser/Stent	**13/25**	13/28
YAG-Nd-Lasertherapien gesamt	**44**	17
Thorakoskopien	**41**	57
davon therapeutisch (Pleurodese)	**23**	32
Thorax-Sonographien	**1036**	1060
Pleurapunktionen	**365**	383
Durchleuchten	**239**	202
Pleuradrainagen	**80**	66
Pleurodese (“talk slurry”)	**23**	17
Transthorakale Biopsien	**7**	11
Fibrinolyse (Urokinase)-Instillation	**19**	1
Transtracheale Sauerstoffkatheter-Einlagen	**2**	3
Lungenfunktionslabor		
Spirometrie	**3781**	3525
Spirometrie nach Broncholyse	**1704**	1313
Ganzkörperplethysmographie	**1865**	1648
Ganzkörperplethysmographie nach Broncholyse	**932**	724
Messung der Diffusionskapazität (DLCO)	**2115**	1836
Methacholin-Bronchoprovokationstest	**117**	153
Ergospirometrie	**190**	245
6-Minuten-Gehtest	**526**	129
Test der Atemmechanik	**28**	12
Hyperoxygenationsversuch	**4**	7
Allergie-Test (Skin Prick Test)	**35**	63
Messung der Atemwegsentzündung (FeNo)	**225**	235
Anstrengungsasthma-Test		11

	2011	2010
Schlafmedizin und nicht-invasive Beatmung		
Sprechstunden	**3010**	3210
Pulsoxymetrien	**1873**	1497
Polysomnographien	**676**	688
Respiratorische Polygraphien	**151**	159
MSLT (“Multiple sleep latency”-Test)	**34**	33
MWT (Maintenance of wakefulness Test)	**21**	30
Actigraphien	**43**	37
Osler-Test	**29**	34
Nicht-invasive Beatmung		
CPAP	**554**	469
BIPAP	**157**	157

Veröffentlichungen

Sie finden alle Veröffentlichungen auf der Forschungs- und Studiendatenbank des Kantonsspitals St.Gallen unter Publikationen und Fachbereiche: **www.forschung.kssg.ch**

Psychosomatik

Leitender Arzt: Dr. med. Urs Stillhard

	2011	2010
Konsilien für stationäre Patientinnen und Patienten aufgeteilt nach Kliniken		
Fachbereich Allgemeine Innere Medizin	**438**	317
Palliativzentrum	**4**	6
Fachbereich Angiologie	**9**	1
Fachbereich Endokrinologie	**19**	12
Fachbereich Gastroenterologie	**99**	88
Fachbereich Kardiologie	**156**	83
Fachbereich Nephrologie/ Transplantationsmedizin	**101**	90
Fachbereich Onkologie/Hämatologie	**121**	94
Fachbereich Pneumologie	**153**	135
Schlaflabor	**5**	7
Fachbereich Rheumatologie	**76**	46
Medizinische Intensivstation (MIPS)	**110**	75
Zentrale Notfallaufnahme (ZNA)	**50**	36
Neurologische Intensivbehandlung (NIPS)	**27**	0
Abteilung für Chir. Intensiv-behandlung (CHIPS)	**126**	159
Notfallkonsilien (MIPS, NIPS, CHIPS, ZNA)	**313**	270
Klinik für Chirurgie	**530**	535
Klinik für Orthopädische Chirurgie	**188**	153
Klinik für Hand- u. Plastische Chirurgie	**59**	26
Klinik für Urologie	**14**	16
Klinik für Neurologie	**179**	121
Klinik für Neurochirurgie	**187**	79
HNO-Klinik	**61**	44
Klinik für Augenkrankheiten	**0**	3
Klinik für Gynäkologie	**22**	26
Klinik für Geburtshilfe	**72**	22
Klinik für Radio-Onkologie	**17**	14
Institut für Nuklearmedizin	0	0
Stationäre Patientinnen und Patienten	**1225**	1202
Total Gespräche mit stationären Patienten und Patientinnen	**3186**	2750
Kantonsspital St.Gallen	**2823**	2188
Spital Flawil Palliativzentrum	**362**	559
Spital Rorschach	**1**	
Bürgerspital	**0**	3

	2011	2010
Ambulante Behandlungen und Nachbetreuungen		
Patientinnen und Patienten	**978**	734
Interdiszipl. Zentrum für Schlafmedizin	**132**	116
Adipositaszentrum Rorschach	**249**	189
Schmerzzentrum	**217**	106
Gruppenpsychotherapie Schmerzgruppe (ISP)		
Anzahl Patientinnen und Patienten	**68**	157
Gruppenpsychotherapie Adipositasgruppe (BASEL)		
Anzahl Patientinnen und Patienten	119	54
Total Gespräche mit ambulanten Patientinnen und Patienten	**3788**	2642
Liaison-Psychiatrie		
Coachings und Supervisionen	**15**	18
Pflegefach- und Teamgespräche	**13**	14
FMH-Weiterbildungskategorie		
Psychiatrie und Psychotherapie	C2	
Konsiliar- und Liaisonpsychiatrie	D2	
Aus-, Fort- und Weiterbildungen	**9**	5
Referate, Vorträge, übrige Abstracts	**27**	21
Symposien, Workshops	**4**	1

Rheumatologie/Rehabilitation

Fachbereichsleiter: Prof. Dr. med. Johannes von Kempis

	2011	2010
Rheumatologie		
Konsultationen bei ambulanten Patienten	**5274**	5198
Diagnosen ambulante Patienten:		
Arthritiden (inkl. Spondarthritis)	**37%**	38%
Entzündliche Systemerkrankungen (Kollagenosen, Vaskulitiden u.a.)	**32%**	31%
Nicht-entzündliche muskuloskelettale Erkrankungen"	**24%**	24%
Ausschluss rheumatische Erkrankung	**7%**	7%
Sonographien am Bewegungsapparat	**455**	461
Infusionen (ambulante Patienten)	**950**	796
Stationäre Patienten	**368**	337
Pflegetage	**3632**	3312
Konsilien in anderen Fachbereichen und Kliniken bei stationären Patienten	**511**	463
Physiotherapie/Ergotherapie		
Patienten Einzelbehandlungen		
Standort St.Gallen Physiotherapie		
Ambulant	**12718**	12120
Stationär	**42216**	41197
Standort St.Gallen Ergotherapie		
Ambulant	**7089**	4875
Stationär	**6028**	4294
Standort Rorschach Physiotherapie		
Ambulant	**4234**	3405
Stationär	**5462**	5570
Standort Flawil Physiotherapie		
Ambulant	**6181**	5810
Stationär	**4872**	4493
Osteopathie		
Patienten Einzelbehandlungen		
Ambulant	**866**	824
Stationär	**0**	2

FMH-Weiterbildungskategorie B

Lehrtätigkeit an Universitäten

Prof. Dr. Johannes von Kempis, Universität Freiburg
Dr. Petra Otto, Universität Basel
Dr. Rüdiger Müller, Universität München

Veröffentlichungen

Sie finden alle Veröffentlichungen auf der Forschungs- und Studiendatenbank des Kantonsspitals St.Gallen unter Publikationen und Fachbereiche: **www.forschung.kssg.ch**

Institut für Anästhesiologie

Chefarzt: Prof. Dr. med. Thomas Schnider

Die Zahlen 2011 enthalten auch die Anästhesieleistungen vom Spital Rorschach. Im Ostschweizer Kinderspital wurden insgesamt 3382 Anästhesien und Standby durchgeführt. Diese Anästhesien sind in der folgenden Tabelle nicht berücksichtigt.

	2011	2010
Allgemein- und Regionalanästhesien	**20466**	20191
Standby	**1259**	1317
Total	**21725**	21508
Anästhesie-Stunden	**51137**	49236
Stunden für Standby	**1798**	1844
Total Stunden	**52935**	51080
Übersicht über die anästhesierten Patienten (ohne Standby) mit erhöhtem Risiko, höherem Alter und langer Anästhesiedauer		
Patienten mit erhöhtem Risiko (ASA-Klasse 3–5)	4858	4961
Patienten über 60 Jahre	**8045**	8136
Anästhesiedauer über 4 Stunden	**2631**	2345
Übersicht über Leistungen für Kliniken (Anästhesien und Anästhesiebetreuung)		
Allgemeine Chirurgie	**5602**	5829
Orthopädie-Traumatologie	**4223**	4476
Urologie	**1498**	1525
Radiologie	**208**	209
Neurochirurgie	**1916**	1849
Augenklinik	**1249**	1077
HNO-Klinik	**1796**	1825
Frauenklinik	**2849**	2842
DIM	**603**	503
Handchirurgie	**1736**	1322
übrige	**45**	51
Total	**21725**	21508
Einige Kennziffern		
Allgemeinanästhesien	**16787**	16757
Maskennarkosen	**478**	590
Larynxmasken	**3809**	3991
Intubationen:		
oral	**10263**	10306
nasal	**1890**	1519
fiberoptisch	**2721**	2319
Doppellumentubus	**196**	222
Arterienkanülen	**2306**	2182

	2011	2010
Zentrale Venenkatheter	**1013**	1004
Kapnometrie	**17113**	16935
Pulsoxymetrie	**20127**	19907
Cell Saver	**123**	108
Reanimationen	**64**	52
davon intraoperativ	**39**	22
Geburtshilfliche Periduralanästhesie	**424**	417
in % aller Geburten	**30.5%**	29.6%
Sectio in:		
Periduralanästhesie	**92**	111
Spinalanästhesie	**392**	408
Sectio in rückenmarksnaher Regional-anästhesie (% aller Sectiones)	**92.9%**	92.2%
Anästhesiologische Konsilien	**16**	14
Konsilien der anästh. Schmerzklinik	**2572**	2420
Präoperative Anästhesiesprechstunde	**13552**	12998
Verfahren der Regionalanästhesie		
Periduralanästhesien	**1547**	1588
sacral	**9**	9
lumbal	**589**	613
thorakal	**949**	966
Spinalanästhesien	**2034**	2050
Periphere Blockaden	**1977**	1716
Plexus infraklavikulär	**42**	24
Plexus axillär	**841**	561
Plexus interscalenär	**351**	303
Ischio-femoral-Block	**222**	251
Femoralis-Block	**299**	384
Andere Blockaden	**222**	193
Total	**5558**	5354
FMH-Weiterbildungskategorie		
Anästhesiologie A1		
Chirurgische Intensivstation A		
Referate, Vorträge, übrige Abstracts	**144**	125
Symposien, Workshops	**8**	8

Chirurgische Intensivstation (CHIPS)

Leitender Arzt: Dr. med. Roger Lussmann

	2011	2010
Leistungsdaten		
Eintritte	**1609**	1708
Pflegetage	**7639**	7295
Mittlere Aufenthaltsdauer (Tage)	**3.7+/-5.2**	3.0+/-4.7
Anzahl Betten (Jahresdurchschnitt)	18.9	18.5
Krankheitsschweregrad		
SAPS II mean	**27.3**	27
SAPS 3 mean	**52.1**	52.4
Pflegekategorie		
1A	**30.7%**	30%
1B	**31.8%**	32%
II	**36.4%**	37%
III	**1%**	1%
Pflegeaufwand		
NEMS (mean)	**25.5 Punkte**	26 Punkte
Beatmungstage invasiv	**2690**	2390
% beatmete Patienten	**36.5**	32
nicht invasive Ventilation (Anzahl Pat.)	**251**	214
Tracheostomien dilatativ	**48**	72
Nierenersatzverfahren (Schichten)	**702**	924
Interventionen ausserhalb CHIPS	**1244**	1034
Eintrittsarten		
elektiv	**42**	42
Notfall	**58**	58
Herkunft der Patienten		
Notfall	**18.6%**	17%
Operationssaal	**68%**	70%
Aufwachraum	**3%**	4%
Abteilung	**9.7%**	9%
keine Intervention	**21%**	18%
Qualitätsdaten		
Mortalität (28Tage)	**8.7%**	7.9%
Standardisierte Mortalitätsrate SAPS II	**0.6**	0.58
Wiedereintritte < 48 Std.	**2.8%**	3%

	2011	2010
FMH-Weiterbildungskategorie A		
Referate, Vorträge, übrige Abstracts	**8**	2
Symposien, Workshops	**1**	1

Klinik für Chirurgie

Chefarzt: Prof. Dr. med. Bruno Schmied

Diese Statistik beinhaltet alle Operationen an den Standorten St.Gallen, Rorschach, Flawil und Appenzell.

	2011	2010
Allgemein und Viszeralchirurgie	**5949**	7119
Thoraxchirurgie	**895**	973
Gefässchirurgie	**988**	971
Transplantationschirurgie und Nierenersatzverfahren	**216**	201
Total	**8048**	9264
Allgemein und Viszeralchirurgie	**5949**	7119
Oberer Gastrointestinaltrakt	**702**	694
Oesophagus und Kardia	**43**	67
Oesophagektomien	**9**	16
Transhiatal erweiterte Gastrektomien	**6**	4
Operation bei Oesophagusdivertikel	**0**	2
Operation bei Refluxkrankheiten/Hiatushernien	**25**	44
Andere	**3**	1
Magen und Duodenum	**85**	97
Gastrektomien, Magenteilresektionen	**48**	43
Operation bei Ulcuskomplikationen	**6**	16
Gastrostomien, Gastroenterostomien, Pyloroplastiken	**15**	17
Andere	**16**	21
Pankreas	**53**	42
Duodenopankreatektomien	**26**	21
Pankreaskorpus-, Pankreaslinksresektionen	**16**	13
Drainageoperationen	**7**	4
Andere	**4**	4
Milz		
Splenektomien	**39**	32
Dünndarm inkl. Ileus	**482**	456
Dünndarmsegmentresektionen	**143**	131
Bridenlösung, Adhäsiolyse	**159**	211
Ileostomieanlagen, -aufhebung	**169**	108
Andere	**11**	6
Kolorektale Chirurgie	**1501**	1705

	2011	2010
Appendix	**326**	317
Laparoskopische Appendektomien	**291**	280
Konventionelle Appendektomien	**35**	37
Kolon und Rektum	**577**	653
Konventionelle Kolonresektionen	**340**	344
Laparoskopische Kolonresektionen	**83**	120
Proktokolektomien	**6**	2
Abdominoperineale Rektumresektionen	**14**	15
Kolostomieanlage, -aufhebung	**58**	67
Transanale Rektumresektionen (TEM, STARR)	**21**	53
Operation bei Rektumprolaps (PSP)	**28**	24
Andere	**27**	28
Anus und Beckenboden	**598**	735
Operation bei Hämorrhoiden	**141**	214
Operation bei Analfissuren	**87**	75
Marisektomien	**59**	67
Operationen bei perianalen Abszessen und Fisteln	**142**	139
Sakrale Nervenstimulation (Test, Implantation, Revision)	**10**	56
Operationen bei Pilonidalsinus	**105**	103
Andere	**54**	81
Hepatobiliäre Chirurgie	**828**	741
Gallenblase und Gallenwege	**756**	687
Konventionelle Cholezystektomien	**202**	121
Laparoskopische Cholezystekomien	**525**	533
Biliodigestive Anastomosen	**21**	28
Andere	**8**	5
Leber	**72**	54
Leberresektionen	**51**	19
Operationen mit Radiofrequenzablation	**8**	21
Andere	**13**	14
Endokrine Chirurgie	**298**	256
Schilddrüse	**221**	193
Schilddrüsenresektionen	**215**	189
Zervikolaterale Lymphadenektomien (neck dissection)	**6**	4

	2011	2010
Nebenschilddrüse	**64**	47
Fokussierte Explorationen bei Hyperparathyreoidismus	**52**	34
Bilaterale Explorationen bei Hyperparathyreoidismus	**12**	13
Nebennieren	**13**	16
Laparoskopische Adrenalektomie	**4**	7
Konventionelle Adrenalektomie	**7**	9
Andere	**2**	
Bariatrische Chirurgie	**249**	220
Magenbandimplantation/Wechsel/Explantation	**16**	18
Magenbypass-Operationen primär	**168**	118
Magenbypass-Operationen sekundär	**19**	30
Sleeveresektion	**9**	20
Abdominoplastiken	**2**	6
Hautreduktionsplastiken Oberschenkel	**0**	4
Andere	**35**	24
Chirurgie der Abdominalhöhle, der Bauchwand, des Zwerchfells und des Retroperitoneums	**1413**	1823
Abdominalhöhle	**670**	883
Diagnostische Laparoskopien	**208**	205
Explorative Laparotomien	**136**	108
Revisionslaparotomien	**123**	280
Revisionslaparotomien mit abdominaler VAC-Behandlung	**83**	90
Resektion peritonealer Tumoren (Pseudomyxom, Karzinose)	**26**	45
Omentektomien	**40**	44
Hysterektomien, Adnexektomien	**33**	57
Blasenteilresektionen	**7**	14
Intraoperative Chemotherapien	**11**	20
Andere	**3**	6
Bauchwand	**706**	884
Konventioneller Hernienrepair bei Inguinalhernie, Femoralhernie	**137**	312
Endoskopischer Hernienrepair bei Inguinalhernie, Femoralhernie	**322**	264
Operation bei Umbilikalhernien	**95**	98
Konventioneller Narbenhernienrepair	**74**	98
Endoskopischer Narbenhernienrepair	**75**	97
Andere	**3**	15
Zwerchfell	**7**	16
Zwerchfellresektionen	**3**	8
Operationen bei Zwerchfellhernien	**3**	3
Andere	**1**	5

	2011	2010
Retroperitoneum	**30**	40
Retroperitoneale Lymphadenektomien	**13**	19
Resektion retroperitonealer Tumoren	**15**	20
Ausräumung retroperitonealer Hämatome, Abszesse	**2**	0
Andere	**0**	1
Chirurgie der Haut, der Hautanhangsgebilde, Lymphbahnen	**958**	1680
Haut	**693**	1371
Abszessinzisionen, -exzisionen	**111**	101
Wunddebridements, sekundäre Wundverschlüsse, VAC-Anlagen	**314**	712
Hämatomausräumung subkutan, subfaszial	**29**	40
Thiersch-Plastik	**7**	12
Andere	**10**	61
Exzision Hauttumore (Lipome, maligne Melanome, Gynäkomastie etc.)	**219**	405
Hautbiopsien, Muskelbiopsien, Nervenbiopsien	**3**	40
Lymphknoten	**22**	39
Diagnotische Lymphknotenexzisionen (axillär, zervikal, inguinal)	**16**	18
Sentinell Lymphknotenexzisionen	**1**	1
Systematische Lymphadenektomie axillär	**1**	6
Systematische Lymphadenektomie inguinal	**2**	14
Andere	**2**	0
Implantation von Port-a-Caths (Wechsel, Entfernungen)	**243**	270
Weiterhin wurden folgende nicht-operative Leistungen erbracht (nicht im Total der Operationen enthalten)		
Spezielle Leistungen	**1975**	1786
Laserbehandlungen	**181**	70
Rektoskopien	**1133**	1132
Endosongraphien	**389**	349
Manometrien	**272**	235
Thoraxchirurgie	**895**	973
Thoraxwand	**49**	58
Erstrippenresektionen	**2**	1
Rippen/Thoraxwandresektionen	**20**	21
Trichterbrustoperationen/Barr-Entfernung	**8**	10
Kielbrustkorrektur	**0**	1
Sonstige	**19**	25

	2011	2010
Mediastinum	**81**	78
Mediastinoskopien/-tomien	**12**	15
Thorakoskopische Resektionen/Biopsien von Mediastinaltumoren	**12**	4
Tracheotomien	**1**	2
Lymphknoten-Dissektionen mediastinal	**52**	52
Revision bei Chylothorax	**0**	1
Offene Resektion Thymus/mediastinale Tumore	**4**	4
Herz	**305**	285
Herzschrittmacherimplantationen/ Wechsel einschl. ICD	**286**	281
Perikardresektionen/Ersatz	**19**	2
Sonstige	**0**	2
Lunge/Pleura video-thorakoskopisch	**117**	144
Thorakoskopische Wedgeresektionen/Biopsien	**70**	61
Thorakoskopische Lobektomien	**0**	1
Thorakoskopische Sympathektomien	**12**	24
Thorakoskopische Pleurektomien/Pleurodesen	**19**	35
Thorakoskopische Dekortikationen	**2**	3
Thorakoskopie sonstige	**14**	20
Lunge/Pleura offen	**148**	197
Atypische Lungenresektionen	**16**	20
Segmentresektionen	**1**	2
Lobektomien/Bilobektomien	**48**	64
Pneumonektomien (einschliesslich erweiterte)	**14**	15
Manschettenresektionen	**2**	4
Thorakotomien sonstige	**38**	64
Dekortikationen	**17**	4
Ösophagusresektionen	**0**	1
Zwerchfellresektionen	**6**	23
Lungenvolumenreduktion (LVRS) offen	**1**	
LVRS thorakoskopisch	**5**	
Thoraxdrainagen	**195**	211
Gefässchirurgie	**988**	971
Chirurgie der Arterien	**596**	545
Supraaortale Äste	**100**	89
Arterielle Durchblutungsstörungen an der oberen Extremität	**7**	12

	2011	2010
Eingriffe an der Aorta	**133**	113
Thorakoabdominale Aneurysmata (offen)	**0**	0
Viszerale Gefässoperationen	**23**	8
Bauchaortenaneurysmata elektiv	**35**	30
Bauchaortenaneurysmata rupturiert	**13**	12
Endovaskuläre Bauchaortenoperationen (EVAR & TEVAR)	**50**	44
Aortoiliakale Verschlusskrankheiten	**12**	19
Rekonstruktive Eingriffe im Bereich der Leiste	**85**	96
Extraanatomische Umleitungen	**4**	8
Rekonstruktionen der Femoralisgabel	**81**	88
Infrainguinale Rekonstruktionen	**43**	48
Femoropoplitealer Bypass	**29**	40
Cruraler Bypass	**14**	8
Varia	**228**	187
Intraoperative Dilatationen/Stents	**22**	12
Narbenhernien	**9**	5
Laparotomien	**14**	12
Andere Eingriffe	**183**	158
Chirurgie der Venen	**283**	329
Varizenchirurgie	**278**	322
Venöse Thrombektomien	**1**	3
Rekonstruktionen tiefe Venen	**0**	2
Vena cava Resektion/Ersatz	**4**	2
Besondere gefässchirurgische Eingriffe	**109**	97
Amputationen	**109**	97
Grosse (Ober- & Unterschenkel)	**33**	39
Kleine (Fuss & Zehen)	**76**	58
Transplantationschirurgie und Nierenersatzverfahren	**216**	201
Transplantationschirurgie	**52**	42
Lebendnierenspenden	**5**	6
Multiorganentnahmen	**13**	3
Nierentransplantationen	24	19
Revisionen nach Nierentransplantation	**8**	9
Transplantatnephrektomien	**2**	3
Eigennephrektomien	**0**	1
Autotransplantation	**0**	14
Andere Nierenersatzverfahren	**131**	111
Peritonealdialyse Katheter (Implantationen/Entfernungen)	**16**	15
Hämodialyse Katheter & Portsysteme (Implantationen/Entfernungen)	**115**	96

	2011	2010
Zugangswege für Hämodialyse	**33**	48
Autolog	**14**	29
Prothese	**6**	4
Revision	**13**	15

Weiterhin wurden folgende nicht-operative Leistungen erbracht
(nicht im Total der Operationen enthalten)

Spezielle Leistungen	**4471**	3509
Dopplerdruck Messung	**1720**	1746
Duplex-Untersuchung	**2687**	1763
$TCPO_2$ Messung	**64**	

FMH-Weiterbildungskategorie
Chirurgie A
Speziell Gefässchirurgie B
Speziell Thoraxchirurgie Th2
Speziell Viszeralchirurgie V1

Preise
Videopreis der Schweizer Gesellschaft für Chirurgie:
Laparoscopic mesh augmented repair of a (giant) Morgagni-Larrey hernia. Bischofberger, Kalak, Zerz.

Veröffentlichungen
Sie finden alle Veröffentlichungen auf der Forschungs- und Studiendatenbank des Kantonsspitals St.Gallen unter Publikationen und Fachbereiche: **www.forschung.kssg.ch**

Frauenklinik

Chefarzt: Prof. Dr. René Hornung

Statistik

Abteilung für Geburtshilfe

Geburtsmodus (1444 Kinder* = 100%)		
Entbundene Frauen	1389	
Vaginal geborene Kinder	888	61,5%
Spontangeburten aus Schädellage	677	46,9%
Forzeps-Extraktionen	1	0,1%
Vakuum-Extraktionen	183	12,7%
Vaginal geborene BEL-Einlinge ≥24 Wochen (79 lebendgeborene BEL-Einlinge)	8	10,1%
Durch Sektio geborene Kinder (davon 74 Mehrlinge)	556	38,5%
Durch Sektio entbundene Mütter (1389 Mütter = 100%)	518	37,3%
Eingriffe zur Plazentalösung, inkl. Nachtastungen (871 vaginal entbundene Mütter = 100%)	59	6,8%

* Alle gemeldeten Kinder sind in die Statistik mit einbezogen.

Pränatalstation		
Anzahl Eintritte (inkl. 17 Wiedereintritte, 94 Eintritte verteilt auf Wochenbettstationen und 9 amb. Betreuungen)		288
Anzahl betreuter Frauen		271
Total Patiententage		2460
Mittlere Verweildauer (Tage) pro hospitalisierte Schwangere		9,0
Hauptindikation zur Hospitalisation (262 Eintritte; nur je 1 Diagnose)		
Drohende Frühgeburtlichkeit		115
– Vorzeitige Wehen/vorz. Portioreifung	94	
– Vorzeitiger Blasensprung (evtl. nur Verdacht)	21	
Vaginale Blutungen (2./3. Trimenon)		26
Abortus imminens (1. Trimenon)		7
Retardierung des Kindes, suspektes Monitoring		18
Polyhydramnion		1
Hypertensive Erkr. in der Schwangerschaft		10
Hyperemesis		13
Cerclage und totaler Muttermundsverschluss		10
Diabetes mellitus (oder Abklärungen)		8
Harnweginfekte (inkl. Doppel-J-Kathedereinlage)		20
Thromboembolie	0	
Andere Schwangere	3	
Mehrlingsschwangerschaften (28Zwillinge; 3Drillinge)	31	
Gynäkol. Patientinnen und Wöchnerinnen	0	

Geburtsvorbereitung	
Führungen durch die Gebärabteilung (alle)	50
Anzahl Eltern-Informationsabende	25
Teilnehmerzahl der Eltern-Informationsabende	738
durchschnittlich pro Abend	30

Geburtsvorbereitungskurse	
11 Kurse à 6 Abende à 2 Stunden, davon je 1 Partnerabend	
Total der Teilnehmerinnen (Partner: 117)	240
Intensivkurse an 2 aufeinanderfolgenden Samstagen	
Total der Teilnehmerinnen (Partner: 77)	159
Teilnehmerinnen an Baby-Massage (Väter 12)	100

Neugeborene	
Total meldepflichtige Kinder	1444
Einlinge	1337
Zwillinge	96
Drillinge	11
Vierlinge	0
Knaben	776
Mädchen	668
Total Kinder	1444

Lebendgeborene Kinder ≥400g (L.G.)	1431	100%

Gestationsalter (Kinder ≥ 400g)	**Anzahl**	**% der L.G.**	**Tod vor Entl.**	**Mortal.**
Termingeburten	1219	85,20%	1	0,07%
≥ 42 SSW	9	0,62%	0	0%
Frühgeburten (< 259 Tage)	203	14,18%	7	0,49%
<25 SSW (1 x comfort care)	7	0,49%	3	42,8%
25 – 27 6/7 SSW	17	1,19%	0	0%
28 – 31 6/7 SSW (comfort care, Trisomie18)	32	2,23%	2	6.25%
32 – 36 6/7 SSW	147	10,27%	2	1,36%
Geburtsgewicht				
400 – 499g	2	0,14%	0	0%
500 – 749g	4	0,28%	1	25%

750 – 999g	13	0,90%	3	23%
1000 – 1249g	14	0,98%	1	7,14%
1250 – 1499g	12	0,83%	0	0%
1500 – 1999g	47	3,28%	2	4,25%
2000 – 2499g	96	6,71%	1	1,04%
2500 – 2999g	257	17,95%	0	0,41%
3000 – 3499g	497	34,73%	0	0%
3500 – 3999g	373	26,06%	0	0%
4000 – 4499g	103	7,20%	0	0%
4500 – 4999g	12	0,83%	0	0%
≥ 5000g	1	0,07%	0	0%
unter 1000g	19	1,33%	4	21%
unter 1500g	45	3,14%	5	11,1%
unter 2000g	92	6,43%	7	7,6%

Mortalitätsstatistik nach WHO

Totgeburten (> 500g)	4
davon unter 1000g	1

Neonatale Todesfälle (> 400g)	**in ersten 7 Lebenstagen aber vor Entl.**	**nach 7 Tagen**
Total	7	1
davon unter 1000g	4	0
Ursachen:		
Comfort care bei < 25 SSW	1	
Genet. Erkrankung	2	
Infektion/NEC	1	
Lungenhypoplasie	2	
Hydrops fetalis	1	

Perinatale Mortalität

Perinatale Mortalität ungereinigt (alle Kinder ≥ 500g, totgeboren oder verstorben bis zum 7. Lebenstag)	12	0,84%
Perinatale Mortalität gereinigt (ungereinigte PM abzüglich Kinder < 1000g und Kinder mit letalen Fehlbildungen)	5	0,35%

Azidosen	
N art pH <7,00	1
7,00 ≤N art pH < 7,10	14
7,10 ≤ N art ph < 7,15	45

Apgar-Score	
Apgar 1 Min. ≤ 4	65
Apgar 5 Min. ≤ 6	62

Anzahl betroffene Kinder	136	

Verlegungen

(1431 Lebendgeborene Kinder > 400g = 100%)		
auf Abteilung für Neonatologie verlegte Kinder	179	12,5%
ins Kinderspital verlegte Kinder	105	7,34%
insgesamt 105 Verlegungen aus		
Gebärsaal	72	
Neonatologie oder Wochenbettstation	33	
Verlegungsgrund		
Atemnotsyndrom	34	
Fehlbildung	10	
Platzmangel auf Neonatologie	22	
anderes	39	

Stillstatistik:

1246 aus der Wochenbettstation		
entlassene Kinder = 100%		
voll gestillt	765	61,4%
teilweise gestillt	314	25,2%
nicht gestillt	54	4,3%
frühzeitiger Austritt (vor 3. Tag)	113	9,1%

Abteilung für Neonatologie

Anzahl hospitalisierte Kinder	179	
davon Frühgeburten (<37 SSW)	119	66,5%
Kinder unter 2000g	42	23,5%
Kinder unter 1500g	9	5,0%

Pflegetage	**3133**
Total Eintritte	184
Eintritt aus:	
Gebärsaal	125
Wochenbettstation	33
Kinderspital	16
Wiedereintritt von zuhause	2
Auswärts geborene Kinder	8

Therapien (Anzahl in Pflegetagen):

Sauerstofftherapie	161
Infusion über peripheren Zugang	403
Fototherapie	173

Therapien (Anzahl Neugeborene):

Infusion über zentralen Katheter	12
(Teil-)Parenterale Ernährung	14
Antibiotika	29
Bluttransfusion	1
Austauschtransfusion	0
Primärversorgungen	249

Hörscreening:
Eine beidseitig angeborene Hörstörung hat weitreichende Konsequenzen für die weitere psychomotorische Entwicklung eines Neugeborenen.
Auch hinsichtlich Qualitätssicherung und Follow up konnten alle Anforderungen erfüllt werden.

OAE durchgeführt	1312	(100,0%)
OAE passed	1285	(97,9%)
OAE failed	27	(2.05%)

Ein Pädaudiologisches Follow up konnte bei 24 Neugeborenen durchgeführt werden, bei 5 Kindern zeigte sich eine Hörstörung.

Ambulatorium Frauenklinik, Geburtshilfe

	2011	2010
Konsultationen	2369	2312
Ultraschall Schwangerschaft (ohne AFI)	1525	1499
CVS	37	33
AC	60	38
CTG	854	860
Konsile an stationären Patienten	355	408

Ambulatorium Frauenklinik, Gynäkologie und Beckenbodenzemtrum

	2011	2010
Konsultationen	2888	2496
Zystometrie	281	250
Ultraschall	1664	1553
Konsile an stat. Patienteninnen	218	259

Abteilung für Gynäkologie

	2011	2010
Operationsstatistik		
Eintritte Gynäkologisch	1506	1511
Keine operative Behandlung	107	100
Diagnosen		
Präinvasive Vulva-/Vaginalneoplasie	11	8
Vulvakarzinom invasiv	14	12
Vulvakarzinom Erstcodierung	10	7
Vaginalkarzinom invasiv	3	4
Präinvasive Zervixneoplasie	104	88
Zervixkarzinom invasiv	34	29
Zervixkarzinom Erstcodierung	17	11
Korpuskarzinom	48	42
Korpuskarzinom Erstcodierung	33	24
Ovarialneoplasie Borderline	10	3
Ovarial-/ Tuben-/ Peritonealneoplasie invasiv	59	32
Ovarialneoplasie Erstcodierung	38	17
Präinvasive Mammaneoplasie	14	10
Mammakarzinom	229	194
Mammakarzinom Erstcodierung	158	128
Blutungsanomalien prämenopausal	172	224
Blutungsanomalien postmenopausal	70	71
Gutartige Zervixerkrankungen	19	31
Gutartige Erkrankungen des Uterus	518	533
Gutartige Erkrankungen der Adnexe	278	283
Gutartige Erkrankungen der Vulva / Vagina	87	94
Lageveränderungen		
Uterus	49	61
Blase	102	82
Darm	67	95
Vaginalstumpf	26	18
Rezidivprolaps	11	9
Inkontinenz (Stress-/ Urge-/ andere)	121	85
Gutartige Erkrankung Mamma	51	12
Sterilität/Infertilität (prim. od. sek.)	142	115
Endometriose Stad. I-II	109	103
Endometriose Stad. III-IV	47	33
Operationen		
Zugang über Pfannenstiel (ausser Sectio)	26	28
Zugang über Längslaparotomie	54	47
Hysterektomien		
Laparoskopisch	135	120
Abdominal	16	17
Vaginal	49	64
Radikal		
(Wertheim laparoskopisch oder abdominal)	23	16
Abdominale Lymphonodektomie		
Pelvin	29	22
Paraaortal	25	22
Laparoskopische Lymphonodektomie	19	23
Myomektomien		
Abdominal	21	17
Laparoskopisch	29	43
Operationen Adnexe abdominal	128	115
Operationen Adnexe laparoskopisch	572	558
Inkontinenzeingriffe TVT(o)	45	38
Inkontinenzeingriffe andere	18	21
Beckenbodenrekonstrution konservativ	130	109
Beckenbodenrekonstrution Netzeinlage	62	84
Hysteroskopie diagnostisch	213	155
Hysteroskopie therapeutisch	107	109

Vulvektomie (partiell/radikal mit inguin. Lymphonodektomie)	16	10
Mammakarzinomoperationen	243	223
Mammaoperationen total	261	223

Risiken und Komplikationen

Keine Risiken oder Nebendiagnosen	42%	46%
(Durchschnitt Schweiz)	56%	54%)
Keine intraoperativen Komplikationen	98%	99%
(Durchschnitt Schweiz)	98%	97%)
Ungestörter postoperativer Verlauf	91%	95%
(Durchschnitt Schweiz)	95%	94%)

FIORE

Reproduktionsmedizin / Gynäkologische Endokrinologie

IVF-Zyklen (keine Krankenkassenleistungen):	454	416
Ambulante Konsultationen (Krankenkassenleistungen)	5491	4932

Referate, Vorträge und übrige Abstracts	25

Aus-, Fort- und Weiterbildungen

intern	41
extern	2

Die bisher an dieser Stelle aufgelisteten Veröffentlichungen sind neu auf der Forschungs- und Studiendatenbank des Kantonsspitals St.Gallen unter Publikationen und Fachbereiche einsehbar: **www.forschung.kssg.ch**

Klinik für Hand-, Plastische und Wiederherstellungschirurgie

Chefarzt: Prof. Dr. Dr. med. Jörg Grünert

	2011	2010
Handchirurgie		
Periphere Nervenchirurgie		
Neurolysen	**255**	203
Karpaltunnel-Syndrom	**204**	234
Transpositionen	**9**	8
Neurotomien, Denervationen	**16**	17
Nervennähte	**147**	138
Transplantationen	**7**	5
Thoracic Outlet Syndrom	**21**	14
Nervus facialis	**3**	2
Plexus brachialis Rekonstruktion	**6**	3
Plastische Chirurgie		
Tumoren		
Kopf-/ Hals	**61**	54
Augenlid	**11**	13
Ohrplastiken	**6**	7
Lippen	**7**	6
Lokale Lappen	**94**	92
Freie und gestielte Lappenplastiken, Lat-dorsi, ALT, Gracilis, Gastrocnemius, TRAM, Gluteus max.-L., TFL	**121**	137
Hauttransplantate	**116**	146
Verbrennungen	**63**	57
Lymphknotendissektionen, Neck-Dissektion	**37**	46
Gewebeexpander	**6**	4
Dekubitus	**38**	29
Infektionen	**117**	89
Brust		
Mastopexie	**13**	4
Reduktionsplastik	**32**	32
Implantate	**21**	27
MAK-Rekonstruktionen	**6**	7
Brustrekonstruktionen (TRAM, DIEP, Gracilis, Latissimus dorsi)	**20**	23
Gynaekomastie	**17**	12
Tumorexstirpation, Ablation	**9**	5
Rippenresektionen	**26**	15
Ästhetische Eingriffe		
Facelift	**3**	3
Armlift, Oberschenkelstraffung	**15**	13
Liposuktion	**14**	12
Abdominoplastik (inkl. Body lift)	**11**	7

	2011	2010
Handgelenkseingriffe (SL-Band, PRC, mediokarpale Arthrodesen, etc.)	**138**	122
Radiusfrakturen		
Palmare Platte	**186**	156
Dorsale Platte	**7**	9
Korrekturosteotomien	**11**	13
Gefässgestielter Radiusspan	**2**	1
Knochentransplantationen	**25**	27
Arthroskopie	**36**	21
Metallentfernungen	**173**	164
Fehlbildungen	**21**	17
Dupuytren	**37**	38
Sehnennähte	**216**	203
Sehneneingriffe	**109**	117
Tumoren der Hand, inkl. Ganglien	**74**	69
Lappenplastiken, inkl. Lokale und freie Lappen	**159**	176
Hauttransplantationen, Narbenkorrekturen	**82**	76
Fingerreplantation	**16**	11
Daumenreplantation	**4**	3
Handreplantationen	**1**	0
Revaskularisationen	**186**	146
Amputationen	**37**	39
Arthrodesen	**52**	49
Osteosynthesen Karpalia, Kahnbein	**49**	46
Osteosynthesen Finger	**146**	153
Gelenkeingriffe Finger (Arthroplastiken, Epping)	**191**	187
Rheumaeingriffe, degenerative Gelenkeingriffe	**143**	121
Infektionen	**191**	189
Wundversorgungen	**79**	66
Weitere Eingriffe		
Gesamtzahl Operationen	**2516**	2086
Gesamtzahl Eingriffe	**3903**	3440
Ambulante Patienten Sprechstunde	**29907**	7123
Spital Rorschach		
Ambulante Patienten	**641**	512
Operationen	**133**	160
FMH-Weiterbildungskategorie		
Handchirurgie A		
Plastische Chirurgie A		

Klinik für Orthopädische Chirurgie

Chefarzt: PD Dr. Bernhard Jost

	2011	2010
Wirbelsäule	**927**	831
Skolioseaufrichtung		
dorsal	**16**	21
ventral	**1**	2
Spondylodese elektiv		
HWS dorsal C0-C2	**1**	5
HWS dorsal C3-C6	**5**	7
HWS ventral	**15**	16
BWS dorsal	**12**	18
BWS ventral	**4**	3
LWS dorsal	**63**	17
TLIF	**126**	134
LWS dorsal semirigide		0
LWS ventral	**20**	3
Spondylodese Trauma		
HWS dorsal	**14**	10
HWS ventral	**20**	25
Densverschraubung	**2**	6
BWS dorsal	**65**	31
BWS ventral intercorporel	**9**	4
BWS ventral Corporektomie	**15**	9
LWS dorsal	**49**	32
LWS ventral intercorporel	**19**	6
LWS ventral Corporektomie	**14**	13
Wirbelkörperersatz von dorsal BWS	**3**	9
Wirbelkörperersatz von dorsal LWS	**1**	3
Spondylodese Tumor		
HWS dorsal	**3**	4
HWS ventral	**7**	6
BWS dorsal	**23**	20
BWS ventral	**2**	5
LWS dorsal	**13**	11
LWS ventral	**1**	5
Wirbelkörperersatz von dorsal BWS	**12**	11
Wirbelkörperersatz von dorsal LWS	**7**	3
Thorakoskopische Spondylodese	**5**	1
Dekompression		
Spinalkanalstenose	**70**	90
Diskushernie	**23**	15
Bandscheibenprothese		
cervikal	**2**	0
lumbal	**0**	0
Interspinöses Implantat	**0**	0
Kyphoplastie		
thorakal	**16**	16
lumbal	**26**	30
Vertebroplastie		
thorakal	**74**	72
lumbal	**61**	57
Wirbelkörperbiopsie		
HWS	**0**	0
BWS	**3**	6
LWS	**7**	6
Débridement Wirbelsäule		
Infekt unspezifisch	**14**	13
Infekt iatrogen	**12**	14
Spondylodiszitis	**1**	2
Anlage HALO	**15**	12
OSME WS	**37**	26
Discographie	**0**	5
Wundversorgung WS	**2**	5
Weitere Eingriffe WS	**17**	22
Becken	**52**	65
Osteosynthese		
Fixateur externe	**2**	4
Platte	**10**	12
Schrauben	**3**	5
OSME	**10**	13
Korrekturosteotomie		
Tripleosteotomie	**2**	15
Salterosteotomie	**0**	0
Chiariosteotomie	**3**	1
Andere	**0**	0
Entfernung Tumor		
Knochen	**3**	1
Weichteil	**3**	1
Wundversorgung Becken	**2**	1
Weitere Eingriffe Becken	**14**	12
Schulter und Clavicula	**667**	463
Reposition		
offen	**5**	13
geschlossen	**55**	59
Arthroskopie		
diagnostisch	**14**	28
therapeutisch	**82**	68
Osteosynthese		
Klavikula	**38**	26
Proc. Coracoideus	**1**	1
Acromion	**0**	0
Scapula	**0**	1
Glenoid	**0**	1
Reosteosynthese	**3**	0
OSME Humerus	**34**	31

	2011	2010
Stabilisation		
sternosclavicular	**1**	0
acromioclavicular	**9**	2
Knochenteilresektion		
Clavicula	**21**	6
Acromioplastik offen	**3**	3
Acromioplastik arthroskopisch	**110**	50
Sehnen		
Rotatorenmanschettennaht offen	**15**	23
arthroskopisch	**57**	26
Bicepstenotomie		
arhroskopisch	**42**	15
offen	**2**	1
arthroskopisch	**10**	2
offen	**1**	3
Stabilisation Schulter		
arthroskopisch	**19**	23
offen	**19**	10
Arthroplastik		
Hemiprothese		
Arthrose		5
Fraktur	**6**	4
Totalprothese		
Arthrose	**6**	1
Fraktur	**2**	2
Inverse Prothese	**38**	31
Revisionsarthroplastik		
Revision ohne Wechsel	**6**	2
Revision mit Wechsel	**4**	2
Hemiprothese		
Hemiprothese in Totalprothese	**1**	0
Hemiprothese in inverse Prothese	**2**	1
Totalprothese	**2**	0
Arthrodese	**0**	0
Weitere Eingriffe Schulter	**59**	23
Humerus	**111**	138
Osteosynthese		
proximal	**46**	54
diaphysär	**13**	12
Fixateur externe	**0**	1
Marknagel	**0**	1
Plattenosteosynthese	**18**	17
Distal	**15**	19
Reosteosynthese		3
OSME	**9**	21
Korrekturosteotomie	**2**	2
Weitere Eingriffe Humerus	**4**	3
Entfernung Tumor		
Knochen	**3**	5
Weichteil	**1**	0

	2011	2010
Ellbogen	**132**	118
Reposition		
offen	**5**	3
geschlossen	**8**	14
Bandrekonstruktion	**3**	2
Fixateur externe	**1**	6
Arthroskopie		
diagnostisch	**1**	1
therapeutisch	**14**	16
Totalprothese Arthrose	**1**	0
Totalprothese Fraktur	**5**	1
Revisionsarthroplastik		
Revision ohne Wechsel	**1**	0
Revision mit Ausbau	**1**	0
Revision mit Wechsel	**0**	0
Weichteileingriff Ellbogen		
Denervation	**5**	0
Nervenverlagerung	**3**	0
Arthrodese		
Bursektomie	**16**	25
Wundversorgung Ellbogen	**31**	24
Weitere Eingriffe Ellbogen	**37**	26
Radius	**55**	82
Osteosynthese		
proximal	**9**	13
diaphysär		
Fixateur externe	**0**	4
Prevotnagel	**0**	1
distal	**0**	0
Fixateur externe	**0**	0
Platte	**24**	42
Spickdraht	**2**	0
Reosteosynthese	**0**	0
OSME	**11**	14
Arthroplastik		
Radiuskopfprothese	**5**	2
Korrekturosteotomie	**0**	0
Weitere Eingriffe Radius	**4**	6
Ulna	**90**	105
Osteosynthese		
proximal	**0**	0
Platte	**10**	10
Zuggurtung	**12**	15
diaphysär	**0**	0
Fixateur externe	**0**	0
Prevotnagel	**1**	0
Plattenosteosynthese	**5**	6
distal	**0**	0
Fixateur externe	**0**	0
Plattenosteosynthese	**5**	2
Spickdraht	**1**	0

	2011	2010
Reosteosynthese	**1**	1
OSME	**11**	20
Korrekturosteotomie	**0**	0
Entfernung Tumor Vorderarm		
Knochen	**0**	0
Weichteil	**1**	1
Wundversorgung Vorderarm	**40**	49
Weitere Eingriffe Ulna	**3**	1
Handgelenk/Hand	**257**	207
Geschlossene Reposition Radiusfraktur	**5**	17
Geschlossene Reposition Finger	**13**	11
Wundversorgung Hand	**133**	126
Sehnennaht	**12**	6
Weichteileingriff Hand	**69**	37
Weitere Eingriffe Handgelenk/Hand	**25**	10
Acetabulum	**19**	10
Osteosynthese	**15**	10
OSME	**4**	0
Hüftgelenk und Femur	**901**	940
Reposition		
offen	**6**	8
geschlossen	**19**	6
Osteosynthese		
proximal	**0**	0
Gamma Nagel	**84**	89
DHS	**31**	30
diaphysär	**0**	0
Fixateur externe	**4**	1
Marknagel	**19**	21
Plattenosteosynthese	**9**	17
distal	**0**	0
Fixateur externe	**4**	5
Plattenosteosynthese	**24**	16
Reosteosynthese Femur	**13**	18
OSME Femur	**68**	71
Arthroplastik	**0**	0
Hemiprothese	**40**	46
Totalprothese:	**0**	0
Watson Jones Zugang	**0**	0
– Zementiert	**28**	33
– Hybrid	**59**	48
– Zementfrei	**26**	23
– mit Pfannendachschale	**3**	2
Transglutealer Zugang	0	0
– Zementiert	**1**	5
– Hybrid	**10**	4
– Zementfrei	**9**	10
– mit Pfannendachschale	**4**	4
Anderer Zugang		
– Zementiert	**2**	2
– Hybrid	**3**	2
– Zementfrei	**2**	3
– mit Pfannendachschale	**3**	1
MIS ventral		
– Zementiert	**3**	6
– Hybrid	**32**	60
– Zementfrei	**31**	44
– mit Pfannendachschale	**1**	2
MIS anterolateral		
– Zementiert	**1**	1
– Hybrid	**10**	7
– Zementfrei	**28**	6
– mit Pfannendachschale	**0**	1
Revisionsarthroplastik		
Revision ohne Ausbau	**34**	37
Konversion Hemi- in Totalprothese	**1**	2
Prothesenausbau (Girdelstone) mit und ohne	**23**	20
Prothesenwechsel: Kopf	**14**	6
Prothesenwechsel: Inlay/Pfanne	**23**	16
Prothesenwechsel: Schaft	**14**	17
Prothesenwechsel: Pfanne und Schaft	**19**	19
Gelenkerhaltende Eingriffe	**0**	0
Schenkelhalsplastik miniopen-Zugang	**9**	6
Schenkelhalsplastik arthroskopisch	**2**	0
Limbusrevision/-resektion miniopen-Zugang	**5**	2
Limbusrevision/-resektion arthroskopisch	**2**	1
Arthroskopie		
diagnostisch	**5**	8
therapeutisch	**51**	93
Korrekturosteotomie		
Schenkelhalsosteotomie (Dunn)	**0**	1
Intertrochantäre Osteotomie	**5**	10
Trochanterosteotomie	**0**	0
Verlängerungsosteotomie	**3**	0
Supracondyläre Osteotomie	**0**	0
varisierend	**3**	3
valgisierend	**0**	1
Entfernung Tumor		
Knochen	**13**	7
Weichteil	**8**	18
Arthrodese	**0**	1
Wundversorgung Oberschenkel	**23**	24
Weitere Eingriffe Femur	**67**	56
Kniegelenk	**1261**	1317
Reposition		
Reposition Patella geschlossen	**1**	3
Reposition Patella offen	**1**	1
Mit Refixation Flake u./o. mit Retinaculumnaht	**1**	1
Korrektur Kapsel-Bandapparat	**5**	10
Korrektur Trochlea	**6**	9
Korrekturosteotomie Patella	**1**	3

	2011	2010
Osteosynthese Patella		
Zuggurtung	**8**	14
Schrauben	**3**	4
kombiniert	**1**	2
OSME	**27**	28
Arthroskopie		
diagnostisch	**36**	51
therapeutisch	**74**	82
Spülung	**27**	19
Synovektomie	**10**	3
Meniskusrefixation	**21**	17
Teilmeniskektomie	**154**	155
Meniskektomie	**22**	18
Bandrekonstruktion/-ersatz		
VKB		
autologe Patellarsehne	**1**	3
autologe Semitendinosussehne	**42**	26
autologe Quadricepssehne	**4**	3
anderer Ersatz	**0**	1
HKB		
Refixation	**1**	2
autologe Semitendinosussehne	**0**	3
autologe Quadricepssehne	**2**	0
anderer Ersatz	**1**	0
MCL		
Refixation	**1**	1
LCL		
Refixation	**3**	3
Ersatz	**0**	0
Quadricepssehnennaht	**7**	5
Patellarsehnennaht	**6**	5
Arthroplastik		
Unicondyläre Prothese	**3**	13
Totalprothese	**0**	0
navigiert	**117**	181
nicht navigiert	**37**	54
Femoropatellar Prothese	**2**	1
Revisionsarthroplastik		
Revision ohne Ausbau	**15**	25
Prothesenausbau mit und ohne Spacer	**12**	10
Konversion Hemi- in Totalprothese	**1**	4
Prothesenwechsel: Inlay	**13**	3
Prothesenwechsel: Femurkomponenten und Inlay	**4**	2
Prothesenwechsel: Tibiakomponenten und Inlay	**7**	0
Prothesenwechsel: Femur- u.Tibiakomponenten	**18**	13
Patellaersatz	**18**	9
Arthrodese		
Bursektomie Knie	**17**	12
Wundversorgung Knie	**33**	16
Weitere Eingriffe Kniegelenk		
arthroskopisch	**9**	10
offen	**39**	34

	2011	2010
Tibia / Fibula		
Osteosynthese		
proximal		
Schrauben	**7**	5
Platte	**23**	25
diaphysär		
Fixateur externe	**10**	7
Marknagel	**16**	16
Platte	**6**	12
distal		
Zuggurtung	**3**	3
Schrauben	**6**	5
Fixateur externe	**9**	11
Platte	**17**	32
Reosteosynthese Tibia/Fibula	**6**	11
OSME	**108**	94
Korrekturosteotomie		
Proximale Tibia		
Valgisation zuklappend	**2**	5
Valgisation aufklappend	**4**	9
Varisation zuklappend	**0**	0
Varisation aufklappend	**0**	1
Distale Tibia		
Varisation	**5**	5
Valgisation	**1**	3
andere	**10**	19
Entfernung Tumor		
Knochen	**16**	11
Weichteil	**10**	9
Wundversorgung Unterschenkel	**50**	56
Weitere Eingriffe Tibia/Fibula	**55**	44
OSME	**81**	75
Oberes Sprungelenk	**379**	361
Reposition		
geschlossen	**14**	10
offen	**5**	4
Malleolen		
Osteosynthese		
Maleolus lateralis	**38**	44
Maleolus medialis	**12**	9
Bimalleolar	**30**	21
Trimalleolar	**8**	10
Reosteosynthese		
Arthroskopie		
diagnostisch	**26**	17
therapeutisch	**34**	63
Entfernung Gelenkkörper	**6**	4
Arthrolyse	**27**	14
Talushalsplastik	**14**	13
Knochenabtragung bei ant. Impingement	**8**	13
Knochenabtragung bei post. Impingement	**4**	7

	2011	2010
Arthroplastik		
Totalprothese	**6**	15
Revisionsarthroplastik		
Ausbau Prothese	**3**	2
Revision ohne Wechsel	**2**	0
Revision mit Wechsel	**10**	9
Arthrodese		
Weichteileingriff		
Achillessehnennaht		
primär	**32**	24
Revision	**10**	8
Andere Operation Sehne	**31**	21
Wundversorgung OSG	**7**	12
Weitere Eingriffe OSG	**35**	29
Fuss		
Osteosynthese		
Talus	**7**	10
Calcaneus	**12**	21
Tarsus	**3**	11
Metatarsale	**9**	11
Phalangen	**2**	6
Reosteosynthese Fuss	**5**	2
OSME	**127**	**120**
Arthrodese		
USG	**24**	9
+ Talonavicualr	**7**	10
Triplearthrodese	**2**	1
Tarsus	**17**	17
Tarsometatarsal	**33**	34
Interphalangeal	**33**	38
Korrekturosteotomie		
Calcaneus	**17**	16
Abtragung Haglundexostose	**4**	6
Tarsus	**22**	32
Metatarsale I	**68**	67
Metatarsale II - V	**62**	59
Phalangen	**56**	38
Weichteileingriff		
Weichteilkorrektur Hallux valgus	**46**	41
Andere Operation Sehne	**25**	45
Tarsaltunnelrevision	**5**	3
Entfernung Neurinom	**9**	6
sonstige Nervenrevision	**2**	4
Wundversorgung Fuss	**46**	36
Weitere Eingriffe Fuss	**149**	134
Infiltration / Punktion	**2184**	2608
Infiltration Facettengelenke	**572**	995
Infiltration Wurzel	**178**	179
Infiltration ISG	**62**	77
Infiltration loco dolenti	**50**	59
Infiltration Schultergelenk	**116**	147

	2011	2010
Infiltration subacromial	**201**	186
Infiltration AC Gelenk	**57**	46
Infiltration Ellbogen	**15**	29
Infiltration Handgelenk	**4**	4
Infiltration Hüfte	**245**	268
Infiltration Knie	**329**	323
Infiltration OSG	**79**	77
Infiltration USG / Sinus tarsi	**46**	32
Infiltration Fuss	**117**	106
Infiltration Bursa trochanterica	**75**	39
Infiltration Bursa weitere	**8**	9
Infiltration loco dolenti	**30**	32
Gesamtzahl Eingriffe	**7827**	8022

FMH-Weiterbildungskategorie

Orthopädische Chirurgie A1

Orthopädische Chirurgie: Traumatologie ACU1

Veröffentlichungen

Sie finden alle Veröffentlichungen auf der Forschungs- und Studiendatenbank des Kantonsspitals St.Gallen unter Publikationen und Fachbereiche: **www.forschung.kssg.ch**

Klinik für Urologie

Chefarzt: Prof. Dr. med. Hans-Peter Schmid

	2011	2010
Operationen an der Niere und Nebenniere		
Nephrektomie (inkl. Tumornephrektomie mit Adrenalektomie)	**29**	28
Nephrektomie laparoskopisch	**19**	15
Nierenteilresektion	**25**	19
Offene Nierenbeckenplastik	**2**	7
Nierenbeckenplastik roboterassistiert laparosikopisch	**3**	0
Endopyelotomie	**3**	1
Perkutane Nephrolitholapaxie	**19**	13
Extrakorporelle Stosswellen-Lithotripsie	**398**	670
Nierenrevision nach Trauma	**0**	1
Andere Eingriffe an der Niere (percutane Nephrostomie, Nierenzystenpunktion, Abszessdrainage)	**35**	40
Perkutaner Nephrostomiewechsel	**23**	20
Operationen am Harnleiter		
Ureterolithotomie	**0**	1
Partielle und totale Ureterresektion (inkl. Ureterektomie bei Nephroureterektomie)	**10**	8
Ureteranastomose	**3**	3
Antirefluxoperation und Harnleiter Neuimplantation	**16**	15
Ureterorenoskopie	**210**	150
Endoureterotomie	**2**	5
Andere Eingriffe am Harnleiter (Retropyelographie, UK-Einlage, Doppel-J-Einlage)	**614**	599
Operationen an der Blase		
Zystektomie mit Ileum Conduit	**20**	14
Zystektomie mit Ersatzblase	**6**	12
Vesico-Vaginal-Fistelverschluss	**1**	3
Blasenrevision nach Trauma	**1**	1
Blasenteilresektion	**5**	2
Transurethrale Resektion von Blasentumoren	**138**	133
Implantation Scott Sphinkter (inkl. Revision)	**18**	14
Neuromodulation	**35**	60
Andere Eingriffe an der Blase (Evakuation/Blasenstein)	**94**	76
Ileum Conduit Revision (Stoma, Ureter-neuimplantation)	**2**	4

	2011	2010
Eingriffe an der Prostata		
Radikale Prostatektomie, retropubisch	**35**	42
Radikale Prostatektomie roboterassistiert laparoskopisch	**23**	0
Brachytherapie Prostata	**6**	18
Pelvine Lymphadenektomie (bei Prostatakarcinom, ohne radikale Prostatektomie)	**2**	3
Suprapubische Prostatektomie	**7**	4
Transurethrale Prostataresektion	**209**	203
Prostataresektion mittels Laser	**5**	6
Transurethrale Blasenhalsinzision (TUIP/TUR-BH)	**28**	24
Stanzbiopsien transrektal	**177**	189
Eingriffe an der Urethra		
Harnröhrenplastik einzeitig	**11**	13
Harnröhrenplastik zweizeitig	**1**	1
Andere Eingriffe an der Urethra (Urethrotomia interna, Meatotomie usw.)	**60**	55
Laserresektion von Urethrastrikturen	**2**	1
Eingriffe am Penis		
Einlage einer Penisprothese	**1**	0
Penisteilamputation	**1**	0
Plastische Penisoperation bei Penisdeviation	**2**	3
Andere Eingriffe am Penis (Circumcision, Condylomabtragung usw.)	**63**	90
Peniserhaltende Operation mit Laser	**0**	2
Revision bei Penisfraktur	**2**	0
Eingriffe an Hoden und Nebenhoden		
Retroperitoneale Lymphadenektomie bei Hodentumor	**3**	3
Semikastration	**13**	25
Orchidopexie	**10**	3
Vaso-Vasoanastomose/Vaso-Epididymo-Anastomose	**2**	2
Epididymektomie	**8**	5
Varicozelenoperation offen	**3**	5
Andere Eingriffe am äusseren Genitale (Supkapsuläre Orchiektomie, Hydrocelenoperation, Vasoligatur usw.)	**84**	61
Nicht-klassifizierte Eingriffe (Laparotomie, ing. LA etc.)	**24**	28
Gesamtzahl OP-Eingriffe	**2511**	2511

	2011	2010
Ambulante Sprechstunden und konsiliarische Untersuchungen	**7447**	7033
Urodynamische Abklärungen	**174**	275
Urologische Manipulationen (Cystoskopie, Cystofix, Cystofix-wechsel, DK-Wechsel, Manometrie, FNP, Doppel-J-Entfernung, PNS-Entfernung, Cystographie, UCG, MCUG, Refluxprüfung, laterales Cystogramm)	**2073**	2516
Konsultationen Beckenbodenzentrum	**334**	310
Urologische Manipulationen Beckenbodenzentrum	**49**	65
Neuromodulatorkontrollen Beckenbodenzentrum	**66**	111

FMH-Weiterbildungskategorie
Urologie A
Speziell operative Urologie A

Veröffentlichungen
Sie finden alle Veröffentlichungen auf der Forschungs- und Studiendatenbank des Kantonsspitals St.Gallen unter Publikationen und Fachbereiche: **www.forschung.kssg.ch**

Augenklinik

Chefarzt: PD Dr. med. Christophe Valmaggia

	2011	2010
Operations- und Therapiestatistik		
Lid-, Tränenweg- und Orbitaeingriffe	**1012**	988
Bulbuseingriffe		
Extraktion intraokularer Fremdkörper	**24**	23
Perforatio bulbi	**14**	16
Schieloperationen	**234**	232
Bindehauteingriffe		
Pterygium-Operation	**35**	32
Andere Eingeriffe	**71**	72
Hornhauteingriffe	**46**	49
Linseneingriffe		
Cataractoperationen	**1'991**	1842
YAG-Laser-Kapsulotomie	**402**	407
Glaukomeingriffe		
Trabekulektomien	**49**	50
Trabekulektomien + IOL	**90**	87
Argon-Laser-Trabekuloplastik	**142**	123
YAG-Laser-Iridotomien	**28**	23
Andere Eingriffe (Cyclokryokoagulation, Cyclodialyse, Goniotomie u.a.)	**62**	61
Netzhauteingriffe		
Vitreoretinale Operationen	**438**	409
IVI	**3081**	2526
PDT	**37**	36
Argonlaserkoagulation	**270**	
Kryokoagulation	**23**	
Total operative Eingriffe	**8‘049**	6976

	2011	2010
Statistik der ambulanten Untersuchungen und Behandlungen		
Notfälle und konsiliarische Zuweisungen, OA-Sprechstunden und Sprechstunden Chef- und Leitender Arzt	**30146**	28152
Spitalkonsilien (inkl. Kinderspital)	**743**	746

	2011	2010
Sehschule		
orthoptische Staten	**4'395**	4396
ärztliche Untersuchungen einschliesslich Nachkontrollen	**5286**	5289
Augenfotografie		
Anzahl fotografierter Patienten	**10411**	10408
Übrige Spezialuntersuchungen		
Octopus-Gesichtsfelder	**774**	581
Dunkeladaptationen	**32**	34
Elektroretinographien	**208**	81
Visuelle-evozierte Potentiale	**68**	89
Echographien	**697**	451
Biometrien	**1671**	1426
Elektrookulogramme	**2**	8
Narkoseuntersuchungen	**84**	86
Kontaktlinsen-Untersuchungen, Optiker	**321**	298
Augenbank (Endothelmikroskopie)	**12**	14
Hornhauttopographie	**146**	127
Pachymetrie	**55**	52

FMH-Weiterbildungskategorie

Ophthalmologie A1

Speziell Ophthalmochirurgie A2

Hals-Nasen-Ohrenklinik

Chefarzt: Prof. Dr. med. Sandro Stöckli

	2011	2010
Total aller ausgeführten Eingriffe	**3590**	3453
Operationen an Ohren		
Radikaloperation, Mastoidektomie, Antrotomie	**40**	46
Gehörgangsplastik	**23**	30
Ossikuloplastiken/Mittelohrexploration, inkl. Stapedotomie	**30**	33
Petrosektomie	**7**	2
Myringoplastik	**30**	34
Ohrmuschelplastik	**44**	55
Parazentese, Paukendrainage	**108**	99
Varia	**28**	32
Total	**310**	331
Operation an der Schädelbasis		
Eingriffe laterale Schädelbasis	**1**	3
Endoskopische Tumorresektion endonasal/Rhinobasis	**32**	27
Externe Eingriffe NNH/Frontobasis	**7**	9
Total	**40**	39
Operationen der Nasen, Nasennebenhöhlen		
Eröffnung Choanalatresie	**1**	1
Turbinoplastik	**377**	261
Dacryocystorhinostomie endoskopisch	**11**	4
Endoskopische Blutstillung bei Epistaxis	**34**	34
Nasenbeinrepositionen	**68**	75
Nasenseptumkorrektur	**135**	116
Nasenseptumperforationsverschluss	**1**	3
Endoskopische Nasennebenhöhlenoperation	**276**	200
Rhinoplastik	**139**	134
Varia	**35**	40
Total	**1077**	868
Maxillofaciale Chirurgie		
Reposition/Osteosynthese Gesichtsschädel-Frakturen	**29**	27
Reposition/Osteosynthese Unterkieferfraktur	**16**	12
Intermaxilläre Fixation	**6**	21
Kieferchirurgische Eingriffe (LeFort-Osteotomie, Sag.Spaltung,Unterkieferaufbau, Le-Clerk-OP)	**15**	33
Maxilektomie	**6**	4
Metallentfernungen	**16**	14
Varia	**22**	20
Total	**110**	131

	2011	2010
Eingriffe im Bereich der Mundhöhle, Pharynx		
Adenotomie	**35**	43
Tonsillektomie	**211**	253
Nachblutung nach Tonsillektomie	**13**	23
Tumorresektion Mundhöhle/Oropharynx	**56**	74
Transzervikale/transmandibuläre Tumorresektion	**17**	30
Sialendoskopie/Marsupialisation	**18**	34
Abszessspaltungen Haut/Mundhöhle/Pharynx	**40**	36
Varia	**0**	6
Total	**390**	499
Larynx und Hypopharynx		
Mikrolaryngoskopische Tumorresektionen	**65**	72
Mikrolaryngoskopie/Hypopharyngoskopie	**91**	**90**
Laryngektomie/Teillaryngektomie	**12**	17
Zenkerdivertikel/Cricopharyngeusmyotomie	**8**	21
Total	**176**	200
Eingriffe bei Schnarchen/Schlafapnoe	**21**	10
Hals- und Gesichtschirurgie		
Cervikotomie (Abszess/Hämatom)	**42**	36
Halsfisteln/Halszysten	**11**	9
Parotidektomie/Teilparotidektomie	**45**	41
Schilddrüseneingriffe	**28**	36
Exzision von Weichteiltumoren (Lipom)	**4**	5
Lymphknotenexzisionen/Neck Dissection	**140**	147
Exstirpation Gld.sublingualis/submandibularis	**8**	8
Exzision von Hauttumoren	**308**	194
Thyreoplastik	**0**	0
Tracheotomie / Tracheostomaverschluss	**54**	57
Transposition Ductus submandibularis	**2**	0
Varia	**2**	11
Total	**644**	544
Wiederherstellende und plastische Eingriffe im Kopf-, Halsbereich		
Blepharoplastik/Lideingriffe	6	15
Facelift/Brauenlift	13	14
Hautplastiken/Lappenplastiken Gesicht	170	131
Dermabrasio	20	7
Gefässgestielte Lappenplastiken (PML,DPL)	12	15
Mikrovaskuläre Lappenplastiken	29	48

	2011	2010
Eingriffe bei Gesichtslähmungen (Nerveninterponat, Cross-Face, Hypoglossus-Fazialis, Zügelplastik)	**5**	7
Varia	**1**	1
Total	**256**	238
Endoskopien		
Nur Bronchoskopie	**9**	9
Fremdkörperentfernungen Ösophagus	**3**	2
Nur Ösophagoskopie	**10**	29
Panendoskopie	**106**	115
Total	**128**	155
Wundversorgungen/Débridement Gesicht	**405**	409
Orbitaeingriffe		
Orbita-/Optikusdekompression	**4**	3
Orbitabodenrepositionen, Orbitotomie	**29**	26
Total	**33**	29
Total aller ausgeführten Eingriffe	**3590**	3453
Ultraschall	**742**	848
Allergietest	**223**	264
Audio-/Verstibularisabklärungen		
Tonaudiogramme	**2213**	2162
Sprachaudiogramme	**379**	335
Tympanogramme	**1059**	1189
Vestibularisabklärungen	**163**	205
Hirnstammaudiometrie	**116**	125
Anzahl stationäre Patienten	**1350**	1404
Anzahl ambulante Patienten	**8821**	8681
Anzahl ambulante Konsultationen	**13739**	12795
Anzahl Konsilien	**1087**	1208
Anzahl Patienten Tumorsprechstunde	1341	1205
Logopädie		
Anzahl ambulante Konsultationen	**7612**	6682
Anzahl stationäre Konsultationen	**15224**	13256
Anzahl ambulante Patienten	**380**	389
Anzahl stationäre Patienten	**963**	807

FMH- Weiterbildungskategorie A

Veröffentlichungen

Sie finden alle Veröffentlichungen auf der Forschungs- und Studiendatenbank des Kantonsspitals St.Gallen unter Publikationen und Fachbereiche: **www.forschung.kssg.ch**

Klinik für Neurochirurgie

Chefarzt: Prof. Dr. med. Gerhard Hildebrandt

	2011	2010
Schädel-Hirn		
externe Ventrikeldrainage	**93**	56
Kraniotomie		
Aneurysmen und and. Gefässmalfromatione	**34**	35
Tumor, Zyste, Liquorfistel, Abszess	**150**	143
Trauma, Hämatom, Infarkt	**66**	72
Kleinhirntumor, -zyste, Syringomyelie	**51**	40
Endoskopische Eingriffe	**12**	11
Schädelplastik	**30**	20
Bohrlochtrepanation	**77**	49
Shunt	**46**	35
VPS-Revision	**15**	9
Transsphenoidale Hypophysen-Op	**26**	30
Wirbelsäule		
Cerv. Spondylodese, CDH	**175**	205
Spinale Laminektomie, Open door + Tumore	**24**	34
Lumbale Spondylodese	**133**	114
Lumbale Diskushernie	**437**	502
Dekompression lumbal	**258**	297
Thorakale Eingriffe	**8**	6
Metallentfernung	**49**	19
Lumbale Infiltration	**357**	351
Thermorhizotomie/Kryorhizotomie	**10**	9
Kyphoplastie/Vertebroplastie	**0**	9
Schmerzpumpen/Stimulation/Schmerzkatheter	**91**	72
Missbildungen	**5**	2
Periphere Nerven		
Neurolyse/Biopsie	**12**	29
Diverses		
Trigeminuspunktion, Jannetta	**15**	12
Kleineingriffe, Re-Operationen	**44**	33
Gesamtzahl der Eingriffe	**2217**	2194

Veröffentlichungen

Sie finden alle Veröffentlichungen auf der Forschungs- und Studiendatenbank des Kantonsspitals St.Gallen unter Publikationen und Fachbereiche: **www.forschung.kssg.ch**

Klinik für Neurologie

Chefärztin: Prof. Dr. Barbara Tettenborn

	2011	2010
Hospitalisation total	**1486**	1348
Allgemein Versicherte	**1140**	988
Privat Versicherte	**346**	360
Stroke Unit (bis 2010)		240
Konsilien und Gutachten	**7639**	7647
EEG	**2547**	2553
EEG-Langzeitmonitoring	**76**	67
EMG/ENG, Abklärungen	**1159**	1156
Elektromyographien	**1451**	1473
Elektroneurographien	**5875**	4963
Autonome Testungen	**133**	132
Schweissteste	**3**	2
Nervenultraschall	**33**	64
Evozierte Potentiale	**1880**	1946
Neuromonitoring Gefässchirurgie	**94**	85
Neuromonitoring Orthopädie	**141**	60
Neuromonitoring Neurochirurgie	**28**	0
Botox-Sprechstunde	**276**	278
Neuropsychologische Abklärungen	**417**	399
Neuropsychologische Therapien	**367**	273
Tiefe Hirnstimulation		
neue Patienten	**2**	2
Nachbetreuung	**15**	
Sportneurologische Sprechstunde	**18**	
Schlaganfallzentrum (seit 2011)		
NIPS	**667**	240
Thrombolysen	**135**	91
Telemedizin (Grabs)		
Konsilien	**110**	
Anteil Thrombolysen	**21**	
Neurovaskuläre Ambulanz		
Dopplersonographie	**2641**	2355
Thrombolysekontrollen	**133**	

	2011	2010
Fachbereich Neurologie am Interdisziplinären Zentrum für Schlafmedizin		
Konsultationen	**394**	449
Polysomnographien, MSLT, MWT	**119**	134
Polygraphien	**8**	15
Oximetrien	**30**	18
Aktigraphien	**34**	23

FMH-Weiterbildungskategorie

Neurologie A

Klinische Neurophysiologie: EEG, ENMG,

Zerebrovaskuläre Krankheiten

Schlafmedizin

Neuropsychologie

Veröffentlichungen

Sie finden alle Veröffentlichungen auf der Forschungs- und Studiendatenbank des Kantonsspitals St.Gallen unter Publikationen und Fachbereiche: **www.forschung.kssg.ch**

Klinik für Nuklearmedizin

Chefarzt: Prof. Dr. med. Bernd Bubeck

	2011	2010
Untersuchungen (total)	**6710**	6777
Skelettszintigrafie (Ganzkörper)	**1120**	1155
Mehrphasenskelettszintigrafie	**314**	318
Skelett-SPECT	**413**	509
Lungenperfusionsszintigrafie	**80**	81
Lungenventilationsszintigrafie	**80**	81
Schilddrüsenszintigrafie	**179**	146
Schilddrüsensonografie	**614**	592
Schilddrüsenkonsultation	**629**	587
Schilddrüsenuptake	**174**	142
Schilddrüsenclearance	**119**	118
Radiojodstudium	**40**	37
Nebenschilddrüsenszintigrafie	**23**	36
Tumorszintigrafie (Ganzkörper)	**176**	216
Tumor-SPECT	**89**	119
Tumorszintigrafie (Sentinel)	**301**	265
Tumor-FDG-PET (Ganzkörper)	**1066**	1162
Diagnostisches CT, nativ (Teilkörper)	**501**	442
Infektszintigrafie (Ganzkörper)	**20**	10
Infekt-SPECT	**5**	6
Nierenfunktionsszintigrafie mit/ohne Clearance	**202**	189
Nierenperfusionsszintigrafie	**3**	2
Nierenparenchymszintigrafie	**22**	18
Clearance (GFR)	**10**	9
Myokard-Perfusions-SPECT mit/ohne EF	**218**	236
Myokard-Vitalitäts-SPECT	**0**	1
Meckel-Divertikel-Szintigrafie	**9**	3
Sonografie Kniegelenk	**7**	10
Sonografie diverse	**5**	3
Untersuchungen diverse	**2**	1
Diverse SPECT-CT	**289**	283
Therapien (total)	**113**	123
I-131-Jod, Schilddrüse maligne (stationär)	**56**	54
I-131-Jod, Schilddrüse benigne (stationär)	**42**	36
Y-90-Yttrium-Radiosynoviorthese	**9**	24
Y-90-Yttrium-Zevalin-Tumortherapie	**0**	2
Re-186-Rhenium-Radiosynoviorthese	**4**	3
Er-169-Erbium-Radiosynoviorthese	**2**	2
Sm-153-Samarium-Schmerztherapie	**0**	2
Labor (total)	**1331**	1500
fT3-/fT4-RIAs	**872**	982
TSH (basal und nach Stimulation)	**459**	518
Jodausscheidung im Urin	**0**	0

FMH-Weiterbildungskategorie A

Lehrtätigkeiten

Prof. Bernd Bubeck, Universität Heidelberg

Veröffentlichungen

Sie finden alle Veröffentlichungen auf der Forschungs- und Studiendatenbank des Kantonsspitals St.Gallen unter Publikationen und Fachbereiche: **www.forschung.kssg.ch**

Institut für Pathologie

Chefarzt: Prof. Dr. Wolfram Jochum

	2011	2010
Histopathologische Untersuchungen		
Untersuchte Gewebeproben	**73878**	65703
Intraoperative Schnellschnittuntersuchungen	**1519**	1165
Konsiliarfälle	**109**	156
Herkunft der Gewebeproben nach Einsender		
Kantonsspital St.Gallen	**39.7%**	40.2%
Andere kantonale Spitäler	**26.3%**	27%
Ausserkantonale Spitäler	**8.1%**	8%
Praktizierende Ärzte kantonal	**21.4%**	19.8%
Praktizierende Ärzte ausserkantonal	**4.4%**	4.8%
Konsiliarfälle (versch. Institute für Pathologie)	**0.1%**	0.2%
Herkunft der Gewebeproben nach Lokalisation		
Verdauungstrakt (inkl. Leber, Pankreas)	**48.8%**	45.5%
Gynäkopathologie	**9.8%**	10.9%
Haut	**9.4%**	9.7%
Urogenitalsystem	**11%**	12.3%
Knochen/Weichteilgewebe	**5.5%**	5.7%
Knochenmark/Lymphknoten	**5.3%**	5.8%
Brustdrüse	**5.1%**	4.8%
Atmungsorgane	**2.5%**	2.8%
Andere	**2.6%**	2.5%
Zytopathologische Untersuchungen		
Untersuchte Proben	11649	12529
Art des untersuchten Materials		
Exfoliativzytologie	**6220**	6523
Feinnadelpunktate	**5429**	6006
davon im Institut punktiert	**1613**	1806
davon Ultraschall-gesteuert	**1462**	1636
Herkunft der Proben nach Einsender		
Kantonsspital St.Gallen	**56.5%**	56.7%
Andere kantonale Spitäler	**14.1%**	14.1%
Ausserkantonale Spitäler	**3.1%**	3.7%
Praktizierende Ärzte kantonal	**21.2%**	20.1%
Praktizierende Ärzte ausserkantonal	**5.1%**	5.4%
Herkunft der Proben nach Lokalisation Feinnadelpunktate (FNP)		
Brustdrüse	**7.6%**	9.6%
Prostata	**1.3%**	1.3%
Schilddrüse	**10.7%**	10.9%
Lymphknoten und Weichteile	**13.7%**	12.7%
FNP mit bildgebenden Verfahren und endoskopisch	**11.3%**	11.8%
Übrige (inkl. Konsiliarfälle)	**2%**	1.6%
Exfoliativzytologie		
Bronchialsystem	**19.1%**	19.6%
Harnwege	**20.1%**	19.2%
Ergüsse (inkl. Douglas-Flüssigkeit)	**9.6%**	8.8%
Übrige (inkl. Konsiliarfälle)	**4.6%**	4.5%
Gynäkozytologische Untersuchungen		
Untersuchte Abstriche	**35446**	38595
Herkunft der Abstriche nach Einsender		
Kantonsspital St.Gallen	**6.6**%	5.6%
Andere kantonale Spitäler	**5.5**%	4.25
Ausserkantonale Spitäler	**4.9**%	6.95
Praktizierende Ärzte kantonal	**48.2**%	56.15
Praktizierende Ärzte ausserkantonal	**34.8**%	27.25
Spezialuntersuchungen		
Immunhisto-/zytochemisch untersuchte Proben	**7328**	6662
Elektronenmikroskopisch untersuchte Proben	**90**	97
Immunfluoreszenzmikroskopisch untersuchte Proben	**365**	393
PCR-Untersuchungen	**482**	397
Fluoreszenz in situ Hybridisierung (FISH)	**394**	380
Zellbildanalytische Untersuchungen	**408**	416
Autopsien		
Kantonsspital St.Gallen	**120**	121
andere Spitäler im Kanton St.Gallen	**31**	25
ausserkantonale Spitäler	**12**	11
Versicherungen	**1**	1
Privatärzte	**3**	5

FMH- Weiterbildungskategorie

Pathologie A
Schwerpunkt klinische Zytopathologie A
Schwerpunkt Molekularpathologie 1 Jahr
Neuropathologie A

Veröffentlichungen

Sie finden alle Veröffentlichungen auf der Forschungs- und Studiendatenbank des Kantonsspitals St.Gallen unter Publikationen und Fachbereiche: **www.forschung.kssg.ch**

Institut für Radiologie

Chefarzt: Prof. Dr. med. Simon Wildermuth

	2011	2010
Untersuchungen (Kantonsspital St.Gallen)	**127196**	125405
Konventionelle Radiologie		
Thorax	**22894**	23192
Untere Extremitäten	**12757**	13052
Obere Extremitäten	**11671**	11410
Wirbelsäule	**6563**	6921
Becken	**4920**	5317
Schädel	**610**	492
Abdomen	**3624**	4372
Urogenitaltrakt	**1102**	1094
Mammographie Diagnostik	**2131**	1870
Screening Erstellung (ab 1.10.11, nicht im Gesamttotal enthalten)	**317**	
Screening Erst- und Zweitbefund (nicht im Gesamttotal enthalten)	**5584**	
Mammographie Stereotaxie	**4344**	
Ultraschall	**1299**	1286
Durchleuchtungen (ink. Myeolographien)	**1375**	1387
Spezialuntersuchungen / Verschiedenes (inkl. Tumorboard)	**5555**	4417
Computer-Tomographie (CT)		
CT Hals / Thorax / Abdomen / Becken	**8935**	8550
CT Schädel / Wirbelsäule	**6177**	5902
CT Angiographie	**3344**	2905
CT Extremitäten	**861**	809
CT Interventionen	**982**	784
CT Herz	**189**	151
Rechtsmedizinische Untersuchungen (ab 2011)	**110**	
Magnetresonanz-Tomographie (MRT)	**12315**	11728
MR Schädel / Wirbelsäule	**7099**	7012
MR Extremitäten	**2116**	2171
MR Hals / Thorax / Abdomen / Becken	**1737**	1412
MR Angiographie	**1065**	1036
MR Herz	**298**	97
Interventionelle Radiologie		
Diagnostische Angiographien arteriell (2010 ohne Neurorad.)	**316**	364
Diagnostische Angiographien venös	**84**	110
Interventionen Gefässe arteriell	**783**	825
Interventionen Gefässe venös	**126**	127
Neuroradiologie Diagnostik (arteriell)	**171**	114
Neuroradiologie Embolisationen	**49**	26
Neuroradiologie Lysen/ PTA	**78**	35
Neuroradiolgoie andere	**4**	2
Interventionen Leber / Gallenwege	**99**	82
Arthrographien	**453**	462

	2011	2010
Diskographien	3	15
Dakryocystographie	95	116
Befundung Fremdaufnahmen/Teleradiologie	**538**	576
Untersuchungen (Ostschweizer Kinderspital)	**16941**	16868
Konventionelles Röntgen	**9512**	9248
Ultraschall	**6862**	7144
Computer-Tomographie (CT)	**567**	476
FMH- Weiterbildungskategorie A		
Aus-, Fort- und Weiterbildungen	**22**	20
Referate, Vorträge, übrige Abstracts	**45**	40
Symposien, Workshops	**3**	3

Veröffentlichungen

Sie finden alle Veröffentlichungen auf der Forschungs- und Studiendatenbank des Kantonsspitals St.Gallen unter Publikationen und Fachbereiche: **www.forschung.kssg.ch**

Klinik für Radio-Onkologie

Chefarzt: PD Dr. med. Ludwig Plasswilm

	2011	2010
Gesamtzahl Patienten	**1345**	1319
Patienten mit Bestrahlung	**1163**	1146
mit malignen Erkrankungen	**1068**	1074
mit benignen Erkrankungen	**95**	72
neu	**898**	835
wiederbehandelt	**265**	311
stationäre Patienten 06.11	**138**	120
Therapieansatz		
kurativ	**753**	678
palliativ	**410**	468
Konsultationen in der Ambulanz	**7245**	6845
Simulationen	**740**	773
Virtuelle Einstellungen	**472**	424
Planungs-CT	**996**	911
Bestrahlungsplanung		
Computerplanungen	**1337**	1266
manuelle Planungsrechnungen	**501**	553
Bestrahlungen		
Perkutane Bestrahlung		
Hochvolt Sitzungen	**22620**	21073
ambulant	**19354**	17425
stationär	**3266**	3648
Hochvolt Felder	**95548**	83206
Konventionell Sitzungen	**1099**	799
Konventionell Felder	**1275**	943
Brachytherapie		
endoluminal/intrakavitär	**104**	70
intraoperativ	**5**	1
Prostataspickungen	**6**	18
Blutprodukte	**210**	296
Gesamtanzahl Sitzungen	**23834**	21961
Gesamtanzahl Felder	**96938**	84238

	2011	2010
Chemotherapien ambulant *	**43**	46
Chemotherapien stationär 06.11 *	**47**	38
* Anzahl Patienten		
Häufigkeit der wichtigsten Primärtumorlokalisationen		
Mamma	**308**	284
Prostata	**164**	187
Bronchus	**103**	150
HNO	**76**	67
Corpus / Cervix	**41**	48
Rektum	**37**	51
Lymphome	**41**	39

FMH- Weiterbildungskategorie A

Veröffentlichungen

Sie finden alle Veröffentlichungen auf der Forschungs- und Studiendatenbank des Kantonsspitals St.Gallen unter Publikationen und Fachbereiche: **www.forschung.kssg.ch**

Institut für Rechtsmedizin

Chefarzt: Prof. Dr. med. Roland Hausmann

	2011	2010
Untersuchung von Fällen		
Leichensachen	**282**	301
Paternitätsfälle	**77**	54
Wangenschleimhautabstriche	**4790**	2369
Spurenkundliche Fälle	**2726**	2094
toxikologische und chemische Untersuchungen	**5031**	3836
Drogenanalysen an Urinproben	**7273**	7300
Blutalkoholanalysen	**3592**	3506
Verkehrsmedizinische Untersuchungen	**1709**	1580
Gutachten (inkl. körperliche Untersuche)	**985**	970

Anästhesiologie

Leitender Arzt: Dr. med. Roland Lenz

Siehe Medizinisches Departement II

Institut für Anästhesiologie (Seite 15)

Chirurgie

Chefarzt: Prof. Dr. med. Bruno Schmied

Leiter: bis 28.02.11: Dr. med. Andreas Zerz
bis 30.06.11: Dr. med. Marcel Zadnikar (interemistisch)
ab 01.07.11: Dr. med. Walter Brunner MSc, MBA

Operationen

Siehe Medizinisches Departement II

Klinik für Chirurgie (Seite 17)

Innere Medizin Rorschach

Fachbereichsleiter: Dr. med. Maurus Pfister

	2011	2010
Internistische Untersuchungen		
Ultraschall-Untersuchungen	**2491**	2873
Abdomensonographie	**1434**	1494
stationär	**881**	872
ambulant	**553**	622
Echokardiographie	**365**	377
stationär	**219**	228
ambulant	**146**	149
Schilddrüse	**125**	177
stationär	**5**	21
ambulant	**120**	156
Andere (Hals, Carotiden, Mamma, Hoden, Weichteile, Gelenke, Arterien und Venen)	**408**	543
Thorax-Ultraschall		
stationär	**59**	81
ambulant	**49**	96
Thorax-Ultraschall mit Pleurapunktion		
stationär	**23**	64
ambulant	**28**	41
Oesophago-Gastro-Duodenoskopie	**515**	496
stationär	**248**	232
ambulant	**267**	264
Rektosigmoidoskopie	**69**	2
stationär	**20**	0
ambulant	**49**	2
Koloskopie	**478**	409
stationär	**138**	136
ambulant	**340**	273
Bronchoskopie	**69**	65
stationär	**35**	29
ambulant	**34**	36
24-Std.EKG	**86**	72

	2011	2010
24-Std.Blutdruck	**5**	
Ergometrie	**93**	69
Pacemaker-Einlage	**0**	1
Kardioversion		0
Laryngoskopie	**2**	1
Rhinoskopia posterior	**0**	1
Thorakoskopie	**6**	9
Nächtliche Pulsoxymetrien	**39**	38
Hauptdiagnosen		
Infektionskrankheit	**82**	74
Salmonelleninfektionen	**0**	2
Andere Darminfektionen	**43**	49
Lungen-Tbc	**0**	0
Erysipel	**10**	10
Andere	**29**	13
Bösartige Tumoren	**83**	101
Gastrointestinale Tumoren	**17**	24
Pulmonale Tumoren	**34**	46
Mamma-Karzinom	**3**	4
Urogenitale Tumoren	**2**	4
Maligne Lymphome	**21**	9
Andere	**6**	14
Gutartige Tumoren	**7**	10
Hämatologische Erkrankungen	**20**	23
Endokrine und metabolische Erkrankungen	**50**	33
Insulinabhängiger Diabetes mellitus	**4**	4
Nicht insulinabhängiger Diabetes mellitus	**20**	7
Schilddrüse	**1**	3
Nebennieren	**3**	1
Andere	**22**	18
Psychische Störungen und Demenzen	**78**	83
Demenzen	**4**	3
Depressionen	**23**	19

	2011	2010
Neurotische Störungen	**6**	4
Schizophrenie	**3**	6
Andere	**42**	51
Erkrankungen des zentralen und peripheren Nervensystems	**31**	37
Bakterielle Meningitis	**1**	2
Epilepsie	**7**	7
Periphere Nerven	**2**	1
TIA	**8**	6
Andere	**13**	21
Erkrankungen im ORL-Bereich	**24**	6
Kardiovaskuläre Erkrankungen	**248**	217
Hypertonie und hypertensive Herzkrankheit	**17**	39
Angina pectoris	**7**	5
Instabile Angina pectoris	**4**	3
Akuter Myokardinfarkt	**31**	33
Chronisch koronare Herzkrankheit	**6**	3
Lungenembolie	**21**	24
Herzrhythmusstörung	**32**	28
Herzinsuffzienz	**45**	41
Zerebrovaskuläre Erkrankung	**11**	17
Erkrankung der peripheren Arterien	**3**	2
Erkrankung von Venen	**16**	12
Andere	**55**	10
Bronchopulmonale Erkrankungen	**164**	133
Pneumonie	**71**	68
Bronchitis	**12**	14
COPD, Emphysem	**44**	29
Asthma bronchiale	**7**	3
Andere	**30**	19
Gastrointestinale Erkrankungen	**197**	148
Magen, Oesophagus und Duodenum	**26**	55
Morbus Crohn und Colitis ulcerosa	**4**	9
Gastroenteritis und Colitis	**44**	13
Dünndarm und Kolon	**55**	36
Leber und Gallenwege	**29**	23
Pankreatitis	**15**	3
Andere	**24**	9
Dermatologische Erkrankungen	**11**	3
Erkrankungen des Bewegungsapparates	**75**	63
Degenerative Veränderungen an Gelenken und an der Wirbelsäule	**22**	24
Arthritiden	**6**	2
Osteoporose	**2**	2
Rückenschmerzen	**33**	20
Polymyalgia rheumatica und Arteriitis temp.	**5**	1

	2011	2010
Andere	**7**	14
Nieren, ableitende Harnwege und genitale Organe	**85**	85
Erkrankung der Nieren	**32**	42
Urolithiasis	**18**	13
Zystitis und Erkrankung der Harnblase	**34**	28
Genitalorgane	**1**	2
Erkrankungen in der Schwangerschaft	0	0
Symptome ohne Diagnose	**93**	97
Synkope und Kollaps	**27**	15
Brust- und Bauchschmerzen	**30**	29
Andere	**36**	53
Verletzungen und Frakturen (z.T. Rehabilitation auf Med. Abteilung)	**28**	27
Kopf	**9**	5
Thorax und obere Extremitäten	**7**	11
Wirbelsäule und Becken	**4**	5
Untere Extremitäten	**8**	
Andere	**0**	6
Intoxikationen durch Medikamente und Alkohol	**28**	54
Nachbehandlung nach chirurgischem Eingriff Probleme mit Lebensbewältigung und psychosozialen Umständen"	**14**	4
Total	**1318**	1192

Orthopädische Chirurgie

Chefarzt: PD Dr. Bernhard Jost

Leiter: Dr. med. Karl Grob

Operationen

Siehe Medizinisches Departement II

Klinik für Orthopädische Chirurgie (Seite 26)

HNO

Belegärzte: Dr. med Jan Krkoska, Dr. med. Andreas Moser

	2011	2010
Adenotomie	**29**	36
Adenotomie, Tonsillektomie	**40**	48
Re-Paukendrainage / Paukendrainage	**17**	10
Paukendrainage-Entfernung	0	0
Tonsillektomie	**51**	56
Uvulo-Palato-Pharyngoplastik	**2**	4
Septumkorrektur	**42**	37
Nasentamponade mit Adrenalin	**1**	0
Höckerabtragung	**3**	0
Ethmoidektomie, Conchotomie	**46**	36
Conchotomie	**26**	14
Caldwell-Luc	**0**	1
Koagulation Nase	**3**	2
Ethmoidektomie (pro Seite)	**7**	3
Ohrmuschelkorrektur	**2**	5
Ohrläppchenrekonstruktion	**4**	0
Septorhinoplastik	**7**	13
Septumplastik	**29**	12
Ohrmikroskopie bds.	**12**	1
Peritonsillarabszess	**0**	1
Blutstillung nach AT und TE	**2**	2
Paracentese bds.	**9**	9
Transnasale Kieferhöhlen OP (Claouè) pro Seite	**20**	13
Entfernung Zahnwurzelrest	**1**	0
Excision Tumor Unterlippe	**1**	1
Submandibulektomie rechts	**1**	0
äussere Larnygocele	**1**	0
Dir. Laryngoskopie u. Tumorabtragung	**6**	8
HAUPD Uvula	1	0
Dir. Mikrolaryngoskopie3	**6**	0
Nasenflügelplastik, Nasenrückeneingriff	**1**	0
Nasenbeinreposition	**0**	0
Zircumcision	**0**	1
Tumor-Excision	**3**	6
Excision Naevus	**1**	0
Excision Bleistifspitze Oberarm	**1**	0
Ecxision Knoten Ohr rechts & links	**1**	0
Tympanoplastik	0	5
Mastoidektomie	0	1
Total Operationen	**373**	331
Total HNO-Patienten	**309**	294
Stationär	**278**	265
Ambulant	**31**	29

Anästhesiologie

Chefarzt Dr. med. Markus Antonelli

	2011	2010
Anästhesiearten		
Allgemeinanästhesie		
Intubationsnarkosen	**505**	487
Maskennarkosen	**27**	76
Laryngealmaske	**201**	167
Intravenöse Anästhesien +		
Diverse Anästhesieverfahren	**256**	252
Total	**989**	982
Davon ambulant	**28%**	23%
Regionalanästhesie		
Spinalanästhesie	**902**	891
Periduralanästhesie	**90**	122
Regionalanästhesien der oberen Extremitäten	**200**	219
Nervenblockaden der unteren Extremitäten	**81**	75
Total	**1273**	1307
Davon ambulant	**19%**	19%
Total	**2262**	2289
Zusätzliche Angaben im Anästhesiebereich		
Leistungen an Patienten ausserhalb des OP	**328**	217
Total Überwachungszeit in Stunden im OP	**4352**	4238
Altersverteilung		
Bis 6 Jahre	**2.34%**	2.52%
7 bis 15 Jahre	**3.75%**	3.6%
16 bis 79 Jahre	**83.16%**	82.48%
80 bis 89 Jahre	**8.99%**	9.18%
über 89 Jahre	**1.76%**	2.22%
	100%	

Chirurgie

Chefarzt Dr. med. Heinz Itin

	2011	2010
Diagnostische Eingriffe	**253**	261
Gelenkpunktion	**124**	128
Aszitespunktion	**1**	0
Biopsie	**5**	6
Rekto-Sigmoidoskopie	**22**	23
Zystoskopie	**41**	35
Arthroskopie (diagnostisch)	**55**	58
Laparoskopie (diagnostisch)	**10**	7
Eingriffe im HNO-Bereich	**264**	284
Adenotomie/Tonsillektomie	**84**	106
Parazentesen/Paukendrainagen	**76**	125
Plast. Eingriffe an der Ohrmuschel	**18**	4
Nasenreposition und Septumkorrektur	**34**	15
Andere Eingriffe	**52**	34
Mamma	**5**	3
Biopsie/Inzision/Drainage	**2**	2
Subkutane Mastektomie	**3**	1
Pleura/Thorax	**3**	1
Drainage	**3**	1
Arterien/Venen	**240**	**215**
Port-à-Cath-Implantation	**31**	7
A. temporalis-Biopsie	**3**	0
Arteriennaht	**0**	0
Bypass/Plastik	**0**	0
Varizen-Operation	**207**	208
Hernien	**229**	167
Inguinalhernien-Operation	**178**	130
Femoralhernien-Operation	**3**	5
Narbenhernien-Operation		
– konventionell	**16**	12
– laparoskopisch	**2**	0
Operation bei Nabel- und epigastrischer Hernie	**30**	20
Hernia obturatoria	0	0
Strumaoperation		
Schilddrüse	**1**	
Strumektomie	**1**	
Abdomen	**235**	203
Revisions- und Probelaparotomie	2	4
Magen-Operation		
– resezierend	**0**	2
– nicht resezierend		3
Cholezystektomie		
– konventionell	**9**	10
– laparoskopisch	**80**	43
Gallenwegseingriff		1
Lebereingriff	**1**	1
Dünndarmresektion	**3**	2
Appendektomie		
– konventionell	**33**	69
– laparoskopisch	**28**	1
Kolonresektion		
– konventionell	**22**	24
– laparoskopisch	**8**	5
Kolostomie/Verschluss	**8**	6
Rektumresektion		2
Hämorrhoiden-Operation	**22**	18
Analfistel/-fissur/-Abszess/Sphinkteroromie	**7**	8
Adhäsiolyse		
– konventionell	**10**	4
– laparoskopisch	**2**	0
Urologie	**272**	308
Prostatektomie offen	**17**	6
Nephrektomie	**2**	5
Operation an den Harnwegen	**20**	32
TUR-B	**18**	27
TUR-P	**50**	57
Zystostomie	**71**	61
Operation an den Hoden	**30**	40
Zirkumzision	**31**	38
Operation an den weiblichen Adnexen	**1**	0
Vasektomie	**32**	42
Korporaplastik	**0**	0
Bewegungsapparat	**586**	627
Geschlossene Reposition	**230**	256
Osteosynthese der oberen Extremität	**86**	96
Osteosynthese der unteren Extremität	**67**	95
Grosse Amputation	**2**	0
Periphere Amputation	**15**	9
Osteosynthesematerial-Entfernung	**115**	115
Exostosenabtragung	**12**	8
Korrekturosteotomie	**15**	9
Hallux und Hammerzehe	**33**	25
Operation bei Tendovaginitis stenosans	**11**	14

	2011	2010
Gelenke	**521**	486
Reposition bei Luxation	**38**	68
Probearthrotomie/Arthrodese	**1**	5
Arthroskopische Operationen		
– Meniskus	**188**	154
– Bandplastik	**0**	0
Bandnaht/Bandplastik		
– Schultergürtel	**33**	33
– Daumen	**1**	1
– Knie	**21**	19
– Sprunggelenk	**1**	2
Arthroplastik		
– Akromioplastik	**60**	36
– Schulter-Prothesen	**0**	0
– Hüft-Prothesen	**93**	65
– Knieprothesen	**50**	56
Ganglion/Synovektomie	**13**	18
Bursektomie	**22**	27
Gelenkmobilisation in Narkose	**0**	2
Periphere Nerven	**36**	40
Dekompression	**35**	39
Neuromexcision	**1**	1
Neurolyse	**0**	0
Weichteile	**861**	974
Sehnennaht/-plastik	**19**	36
Dupuytren/Ledderhose	**2**	0
Epicondylitis	**1**	2
Wundversorgung/Fremdkörperentfernung	**429**	508
Verbrennungen	**9**	17
Hautplastik/Hauttransplantation	**14**	27
Sekundärnaht	**5**	4
Narbenkorrektur/Débridement	**32**	46
Operation bei Abszess/Phlegmone	**75**	49
Pilonidalsinus	**22**	24
Entfernung von Weichteiltumoren	**150**	141
Unguis incarnatus	**57**	89
Laserbehandlung	**46**	31
Total Eingriffe	**3505**	3568
Gipsarbeiten/Immobilisationsverbände	**525**	575
Anästhesie von Chirurgen gesetzt	**50**	50

FMH-Weiterbildungskategorie	**Chirurgie**
B2	
Allg. Chirurgie und Traumatologie ACU2	

Innere Medizin

Chefarzt Dr. med. Andreas Walser

	2011	2010
Internistische Untersuchungen		
Ultraschall-Untersuchungen	**1952**	2229
Abdomen- und andere Sonographie	**1432**	1550
stationär	**934**	1054
ambulant	**498**	496
Echokardiographie und Dopplersonographie	**562**	679
stationär	**274**	288
ambulant	**288**	391
Endoskopien	**794**	724
– Oesophago-Gastro-Duodenoskopie	**392**	385
stationär	**160**	199
ambulant	**232**	186
– Koloskopie	**384**	372
stationär	**67**	91
ambulant	**327**	281
– Polypenentfernung	**95**	107
– Rektoskopie	**18**	33
stationär	**9**	16
ambulant	**9**	17
EKG		
Elektrokardiogramm in Ruhe	**2955**	3681
Ergometrie (Belastungs-EKG)	**221**	461
Holter-EKG	**297**	409
Hauptdiagnosen stationäre Patienten		
Infektiöse und parasitäre Krankheiten	**102**	50
Neoplasien	**44**	47
Solide maligne Tumoren (Karzinome)	**34**	35
Lymphome, Leukämien, andere hämatologische Neoplasien	**6**	3
Übrige Neoplasien	**4**	9
Endokrinopathien, Ernährungs- und Stoffwechselkrankheiten	**47**	52
Diabetes mellitus	**25**	27
Andere Hormon- und Stoffwechselkrankheiten	**22**	25
Blutkrankheiten (exkl. Leukämie)	**30**	31
Psychiatrische Krankheiten	**56**	**57**

	2011	2010
Krankheiten des Nervensystems und der Sinnesorgane	**45**	42
Krankheiten des Kreislaufsystems	**240**	224
Akute koronare Herzkrankheit, Myokardinfarkt	**34**	37
Herzinsuffizienz, Lungenembolie, andere Herzkrankheiten	**166**	153
Hirnblutungen und Hirngefässerkrankungen	**25**	21
Periphere arterielle Verschlusskrankheit	**3**	4
Übrige Kreislaufkrankheiten	**12**	9
Krankheiten der Atmungsorgane	**120**	74
Pneumonie	**54**	44
Asthma bronchiale, chronische Bronchitis und Emphysem	**35**	3
Andere Krankheiten der Atmungsorgane	**31**	27
Krankheiten der Verdauungsorgane	**107**	135
Affektionen von Oesophagus, Magen und Darm inkl. Blutungen	**89**	106
Leberkrankheiten	**7**	3
Gallensteine, andere Affektionen der Gallenwege	**8**	7
Krankheit des Pankreas	**5**	11
Krankheiten der Urogenitalorgane	**55**	69
Krankheiten der Haut und der Subcutis	**16**	5
Krankheiten von Skelett, Muskeln und Bindegewebe	**89**	89
Arthritis, Arthrose, andere Arthropathie	**17**	21
Diskushernie, andere Rückenleiden	**57**	55
Andere Knochen- und Knorpelerkrankungen, Weichteilrheumatismus	**15**	13
Symptome und Befunde ohne definierte Ursache	**111**	98
Sturz und Synkope	**23**	23
Sonstige Symptome	**88**	75
Verletzungen und Vergiftungen	**55**	61
Total Hauptdiagnosen	**1107**	1033

Zentrale Notfallaufnahme (ZNA)

Chefarz: PD Dr. med. Joseph Osterwalder

Totale Patientenzahlen

	2011		2010		
	Total	Pat./Tag	Total	Pat./Tag	Zu-/ Abnahme
Notfälle	**32088**	**87.91**	31260	85.64	2.65%
Nachkontrollen	**61**	**0.16**	107	0.29	-42.99%
Total	**32149**	**88.07**	31367	85.93	2.49%

Anzahl Patienten nach Kliniken

	ambulant		stationär		Total		Zu-/ Abnahme
	2011	2010	**2011**	2010	**2011**	2010	
Orthopädie*	3282	3257	1801	1802	5083	5059	0.47%
Chirurgie	988	1041	1856	1904	2844	2945	-3.43%
Urologie	659	536	630	693	1289	1229	4.88%
Neurologie	956	826	1299	1212	2255	2038	10.65%
Neurochirurgie	572	518	903	1034	1475	1552	-4.96%
Medizin	2794	2536	4305	4050	7099	6586	7.79%
HNO	1752	1958	309	339	2061	2297	-10.27%
Augen	1377	1197	22	14	1399	1211	15.52%
ZNA II	990	1027	122	106	1112	1133	-1.85%
ZNA I	7085	6850	54	44	7139	6894	3.55%
Andere	293	277	39	39	332	316	5.06%
Total	**20748**	20023	**11340**	11237	**32088**	31260	2.65%

*inkl. Hand-, Plastische und Wiederherstellungschirurgie

Konsilien

	2011	2010	Zu-/ Abnahme
Konsilien	3768	4925	-23.49%

FMH- Weiterbildungskategorie
Allgemeine Medizin 1 Jahr

Veröffentlichungen
Sie finden alle Veröffentlichungen auf der Forschungs- und Studiendatenbank des Kantonsspitals St.Gallen unter Publikationen und Fachbereiche: **www.forschung.kssg.ch**

Dermatologie/Allergologie

Leitender Arzt: Dr. med. Mark D. Anliker

	2011	2010
Untersuchungszahlen		
Konsilien stationär	**868**	880
Konsultationen total	**14096**	13601
Neue Patienten total	**5102**	4734
Kontrollen total	**8994**	8867
Ultra-Rush-Desensibilisierungsbehandlungen	**35**	33
Lichtbehandlungen	**2507**	2217
Patienten m. Behandlung mit Biologicals	**95**	88
integrierte Bade / in Tuch Therapien	**139**	29
FMH-Weiterbildungskategorie C		
Aus-, Fort- und Weiterbildungen	**128**	125
Referate, Vorträge, übrige Abstracts	**28**	31
Symposien, Workshops	**3**	
	-23.49%	0.76%

FMH- Weiterbildungskategorie
Allgemeine Medizin 1 Jahr

Veröffentlichungen
Sie finden alle Veröffentlichungen auf der Forschungs- und Studiendatenbank des Kantonsspitals St.Gallen unter Publikationen und Fachbereiche: **www.forschung.kssg.ch**

Brustzentrum

Chefarzt: Prof. Dr. med. Beat Thürlimann

	2011	2010
Ärztliche Leistungen Onkologie		
Patientenkonsultationen*	**6939**	6274
Erstkonsultationen	**283**	256
Ärztliche Leistungen Senologie		
Patientenkonsultationen		
Erstkonsultationen	**405**	373
Konsultationen	**1186**	728
Ultraschall	**2248**	1849
Operationen		
Primäre Brustkrebsoperationen	**165**	132
Sekundäre Brustkrebsoperationen	**42**	37
Eingriffe aus diagnostischer + benigner Indikation	**34**	18
Konsiliardienst Grabs		
Konsultationen	**169**	181
Videoboardvorstellungen	**140**	150
Videoboardvorstellungen mit Konsiliarsprechstunde	**79**	78
Videoboardvorstellungen ohne Konsiliarsprechstunde	**61**	72
Tumorboard KSSG ohne Videoboard Grabs		
präoperatives und postoperatives Tumorboard Senologie**	**486**	571
präoperatives und postoperatives Tumorboard Gynäkologie**	**279**	272
Pflegeleistungen		
Chemotherapien***	**2925**	2640
Pflegetage amb. (Pat. Kontakte mit Pflegeleistung)***	**7920**	7136
Pflegeaufwand/Pflegedienstleistungen in Stunden***	**10563**	9348
Psychoonkologische Leistungen		
Patienten	**106**	87
Sitzungen	**361**	243

Quelle:
*Tarmed
**Phoenix
***LEP-Daten (ohne Tumornachsorge)

Veröffentlichungen
Sie finden alle Veröffentlichungen auf der Forschungs- und Studiendatenbank des Kantonsspitals St.Gallen unter Publikationen und Fachbereiche: **www.forschung.kssg.ch**

Palliativzentrum

Fachbereichsleiter: Dr. med. Daniel Büche

	2011	2010
Konsilien (nach Patienten)		
Allgemeinversicherte Patienten	**1226**	1103
Halbprivatversicherte Patienten	**257**	284
Privatversicherte Patienten	**137**	139
Ambulante Konsilien	**30**	55
Total	**1650**	1581
Konsilien (nach Arzt & Pflege)		
Allgemeinversicherte Patienten	**1866**	1631
Halbprivatversicherte Patienten	**363**	409
Privatversicherte Patienten	**200**	218
Ambulante Konsilien	**30**	55
Total	**2459**	2313
Sprechstunden ambulant	**623**	656
Pflegetage auf der Station B0 Flawil, Palliative Care und chronischer Schmerz		
Allgemeinversicherte Patienten	**2284**	2714
Halbprivatversicherte Patienten	**621**	544
Privatversicherte Patienten	**171**	198
Total	**3076**	3456
Fortbildungen und Coaching		
Fortbildungen Stück	**70**	159
Fortbildungen in Stunden	**253.5**	723.5
Coaching	**20**	11
Hospitationen (in Tagen)	**59**	106
Hospitanten (Anzahl Personen)	**31**	75
Qualitätsstandard		
Schulungen Qualitätsstandard	**13**	13
Trauerbegleitung	**12**	12
Beratungen	**93**	87

Veröffentlichungen

Sie finden alle Veröffentlichungen auf der Forschungs- und Studiendatenbank des Kantonsspitals St.Gallen unter Publikationen und Fachbereiche: **www.forschung.kssg.ch**

Muskelzentrum/ALS clinic

Fachbereichsleiter: PD Dr. med. Markus Weber

	2011	2010
Konsultationen (ohne Neurophysiologie)		
Motoneuronerkrankungen	**643**	561
Neuropathien und Wurzelläsionen	**412**	323
Myopathien	**178**	149
Myasthenia gravis	**165**	164
Bewegungsstörungen	**78**	85
Schmerzsyndrome und Sonstige	**523**	453
Neurophysiologie		
EMG und quantitatives EMG	**1600**	2561
Nervenleitgeschwindigkeiten	**2963**	2436
Motorisch und sensible evozierte Potentiale	**49**	76
FMH- Weiterbildungskategorie		
Kategorie E (klinische Neuropysiologie)		
Aus-, Fort- und Weiterbildungen	**6**	15
Referate, Vorträge, übrige Abstracts	**13**	2
Symposien, Workshops	**1**	1

Lehrtätigkeit an Universitäten
PD Dr. Markus Weber
Universität Basel

Veröffentlichungen
Sie finden alle Veröffentlichungen auf der Forschungs- und Studiendatenbank des Kantonsspitals St.Gallen unter Publikationen und Fachbereiche: **www.forschung.kssg.ch**

Spitalapotheke

Kantonsapotheker: Dr. phil. II Dieter Schilling

	2011	2010
Eigenfabrikation		
Präparate, die sterilisiert, keimfiltriert oder aseptisch zubereitet wurden:		
Ampullen	**1538**	2128
Augentropfen	**2909**	2398
Fertigspritzen	**19927**	18763
Infusionslösungen	**131**	180
Zytostatika-Fertigspritzen	**828**	292
Zytostatika-Zubereitungen	**3044**	3615
Total	**28377**	27367
Im galenischen Labor wurden hergestellt:		
Alkohole div. Konzentrationen	**148**	176
Allergietest Kapseln	**471**	325
Allergietest Salben	**26**	18
Desinfektionsmittel	**20307**	18324
Kapseln	**10900**	17860
Lösungen	**2871**	2803
Pulver	**136**	146
Reagenzien	**1547**	1310
Salben	**2325**	2084
Suppositorien	**265**	160
Tamponaden	**246**	252
Tropfen	**433**	412
Diverses	**50**	54
Total	**39725**	43924
Um- und Abfüllungen:		
Alkohole	**138**	127
Lösung	**898**	524
Pulver	**1332**	886
Reagenzien		0
Salben	**80**	100
Tabletten	**2770**	1790
Diverses	**2040**	1855
Total	**7258**	5282

	2011	2010
Im analytischen Labor wurden zubereitet und durchgeführt:		
Reagenzien	**1072**	1069
Analysen von Eigenpräparaten	**11**	12
Analysen von Fremdpräparaten	**58**	51
Analysen Hänseler Fertigprodukte	**43**	39
Analysen von Rohstoffen	**176**	172
Identität von Chemikalien	**50**	57
Diverse Analysen	**39**	51
Beanstandungen von Produkten	**5**	3

Beratungs- und Sozialdienst

Leiterin: Irma Graf

	2011	2010
Total betreute Patientinnen und Patienten	**5030**	4941
Frauen	**2621**	2631
Männer	**2409**	2310
St. Gallen	**4284**	4108
Rorschach	**621**	709
Flawil	**125**	124
ambulante Patientinnen und Patienten	**522**	458
stationäre Patientinnen und Patienten	**4508**	4483
Auszug der erbrachten Dienstleistungen		
Erschliessen von Soz.–Vers. Leistungen	**3005**	2903
Erschliessen von Sozialhilfe	**32**	35
Erschliessen von Fondsgeldern	**69**	78
Koordination gemeinsamer Betreuungsleistungen	**1525**	1194
Triagierung von Klienten an Fachstellen	**231**	293
Verarbeitshilfe von Krankheit, Behinderung, Sucht	**564**	555
Angehörigenbegleitung in Krisen	**172**	177
Rechtsberatung	**382**	391
Hilfsmittelberatung	**46**	56
Erstellen von Berichten und Anträgen an Behörden	**62**	50
Austrittsmanagement		
Entlassung in Rehabilitation	**1893**	1811
Entlassung in Kur	**239**	355
Entlassung in Heim	**186**	175
Entlassung nach Hause mit ambulanter Hilfe	**663**	535

Medizinisches Forschungszentrum

Leiter Prof. Dr. med. vet. Burkhard Ludewig

	2011	2010
Institut für Immunbiologie		
Stellenschlüssel Personaleinheiten:	**18**	17.45
– davon drittmittelfinanziert	**12**	11.8
Geleistete Personenmonate per Drittmittelprojekt:		
Schweizerischer Nationalfonds Einzelbeitrag116499		3
Schweizerischer Nationalfonds Einzelbeitrag 130823	**14**	18
Schweizerischer Nationalfonds Einzelbeitrag 118425		9
Schweizerischer Nationalfonds Einzelbeitrag 132898	**11**	
Sinergia 125447	**23**	24
7. Rahmenprogramm der Europäischen Kommission Projekt TOLERAGE	**27**	31
Bundesministerium für Bildung und Forschung (D)	**13**	6
Vontobel Stiftung	**12**	6
Schweizerische Multiple Sklerose Gesellschaft		8
Auslands-Stipendiaten	**16**	24
Weitere Beiträge	**15**	13
UBS Optimus Foundation	**2**	
Promedica Stiftung Chur	**8**	
Clinical Trials Unit		
Stellenschlüssel Personaleinheiten:	**9**	7.4
– davon drittmittelfinanziert	**4.7**	3.4
Unterstützte Studienprojekte	**54**	40
Projekte Biostatistik Sprechstunde	**94**	61
Beurteilte Studienprojekte CTU-Kommission	**7**	11
– davon abgelehnt	**0**	2
– Service for fee	**5**	5
GCP Kursteilnehmer	**101**	98

Veröffentlichungen

Sie finden alle Veröffentlichungen auf der Forschungs- und Studiendatenbank des Kantonsspitals St.Gallen unter Publikationen und Fachbereiche: **www.forschung.kssg.ch**

REA 2000, Zentrum für Reanimations- und Simulationstraining

Leiter: Wolfram Schuhwerk

	2011	2010
Kurstyp		
BLS-AED-Kurs intern	**868**	732
BLS-AED Kurs extern	**844**	848
Crashkurs BLS-AED-Kurs	**57**	
Erweiterter CPR-Kurs intern	**58**	57
Erweiterter CPR-Kurs extern	**25**	11
Erw. CPR-Kurs Refresher intern	**74**	64
Erw. CPR-Kurs Refresher extern	**15**	12
PBLS intern	**16**	20
PBLS extern	**84**	83
BLS-AED-Lehrerkurs intern	**2**	8
BLS-AED-Lehrerkurs extern	**40**	35
BLS-AED-Lehrer-Repetition intern	**34**	15
Megacode-Training auf Abteilungen	**div**.	div.
Simulation intern	**78**	12
Spezielle Schulungen intern	**226**	32
ACLS Kurse inkl. Refresher	876	816
PALS Kurse inkl. Refresher	322	352
Charité Berlin Simulation	24	0
InFacT-Kurs	9	0
ECHO	10	0

Departement Pflege

Leiterin: Nicole Mösli

	2011	2010
Durchschnittlich betriebene Betten		
Kantonsspital St.Gallen	**666**	695
Spital Rorschach	**75**	78
Spital Flawil	**78**	78
Total Unternehmen	**819**	851

Bettenbelegung – durchschnittliche Netto-belegung II exkl. Wochenendbetten	**%**	**%**
Innere Medizin	**91**	90.65
Haus 03	**93.5**	96.2
Haus 04	**87.5**	82.81
Haus 06	**83.3**	85.05
Medizinische Intensivpflegestation	**125**	112.97
Chirurgische Intensivpflegestation	**110.8**	111.97
Neonatologie	**85.4**	84.14
Neurovaskuläre Intensivpflegestation	**114.8**	
Spital Rorschach8	4.9	89.7
Spital Flawil	84.4	88.48
Total Unternehmen	**90.4**	90.91

Quelle: intern, WiCare LEP

durchschnittlicher Pflegeaufwand in Stunden pro Tag und Patient		
Kantonsspital St. Gallen	Std	Std
Innere Medizin	**3.6**	3.6
Haus 03	**4.4**	4.5
Haus 04	**3.7**	3.7
Haus 06	**3.1**	3.2
Medizinische Intensivpflegestation	**11.4**	11.4
Chirurgische Intensivpflegestation	**16.1**	15.3
Neonatologie	**6.1**	5.9
Neurovaskuläre Intensivpflegestation	**10.5**	
Zentrale Notfallaufnahme	**1.4**	1.4
Spital Rorschach	**3.2**	3.2
Spital Flawil	3.5	3.6

Quelle: intern, WiCare LEP

Gerontologische Austrittsplanung		
Anzahl betreuter Patienten		
Innere Medizin	849	846
Haus 03	786	811
Total	**1635**	1657
nach Geschlecht		
Frauen	939	988
Männer	696	669

	2011	2010
nach Alter		
70 – 79 Jahre	**689**	676
80 – 89 Jahre	**808**	841
über 90 Jahre	**138**	140
nach Entlassungsort		
nach Hause	**561**	667
Alters-/Pflegeheim	**159**	147
Rehabilitation	**718**	662
Andere	**197**	181

Quelle: intern

Springerteam und Rotkreuzpflegehelfer/innen Unternehmen Kantonsspital St.Gallen		
Springerteam		
Anzahl Anfragen	**12518**	11565
Anzahl Einsätze	**9615**	9321
Rotkreuzpflegehelfer/innen		
Anzahl Anfragen	**7906**	7404
Anzahl Einsätze	**6917**	6450

Quelle: intern

Fachbereiche und Kliniken: Kantonsspital St.Gallen	
Haus 01/Haus 02	Innere Medizin
Haus 03	Chirurgie, Orthopädie, Urologie, Plastische-/Wiederherstellungschirurgie
Haus 04	Neurologie, Neurochirurgie, Augenklinik, HNO
Haus 06	Frauenklinik
Spital Rorschach	Chirurgie, Orthopädie und Medizin (exkl. Belegärzte)
Spital Flawil	Chirurgie, Orthopädie und Medizin (exkl. Belegärzte)

Rettungsdienst

Leitender Arzt: Dr. med. Roland Lenz
Betrieblicher Leiter: Günter Bildstein

	2011	2010
Transportzahlen		
Transporte total	**7633**	7425
Transporte mit Notarzt	**1103**	1076
Transporte ohne Notarzt	**6530**	6349
Gefahrene Kilometer	**170300**	164785
Kilometerdurchschnitt pro Fahrt	**22**	22
Primäreinsätze		
umfassen alle Patienten		
welche ausserhalb eines		
Spitals notfallmässig versorgt wurden		
Primäreinsätze total	**5662**	5397
Primäreinsätze mit Notarzt	**1004**	979
Primäreinsätze ohne Notarzt	**4658**	4418
Sekundäreinsätze		
umfassen alle Patienten		
welche eine Versorgung in einem		
Spital erhielten und in ein anderes		
Spital transportiert wurden		
Sekundäreinsätze total	**1971**	2028
Sekundäreinsatz mit Notarzt	**99**	97
Sekundäreinsatz ohne Notarzt	**1872**	1931
Praktikanten / Öffentlichkeitsarbeit		
Praktikanten	**150**	178
Besichtigungen des Rettungsdienstes	**25**	23
Besucher	**480**	420

Aus-, Fort- und Weiterbildungen

1 Notarztkurs
19 Auszubildende der Höheren Fachschule für Rettungsberufe
Fortbildungen für den eigenen und Partnerrettungsdienste
Fortbildungstage für die Ostschweizer Polizeischule
Fortbildungen und Übungen mit Zivilschutz, Armee, Polizei, Feuerwehr und REGA
Medizinische Ausbildung des Feuerwehrsanitätszuges der Stadt St.Gallen
Präsentation des Rettungsdienstes gemeinsam mit Partnern an diversen Anlässen

Publikationen

Medizinische Forschung ist die Grundlage für eine Verbesserung der Patientenversorgung und –heilung. Die Mitarbeiterinnen und Mitarbeiter des KSSG forschen deshalb aktiv und die erzielten Ergebnisse, aber auch die laufenden klinischen Studien, werden durch die Forschungs- und Studiendatenbank des KSSG (**www.forschung.kssg.ch**) der Öffentlichkeit zur Verfügung gestellt. In der Datenbank finden sich aktuell ca. 3500 Publikationen und über 270 Projekte, an denen Mitarbeiter/innen des KSSG beteiligt waren bzw. sind.

2011 wurden 300 Publikationen mit Beteiligung von Forschenden am KSSG veröffentlicht. 227 dieser Beiträge wurden in Journalen mit Impact-Faktor publiziert. (Abb. 1). Der Impact-Faktor einer Fachzeitschrift gibt an, wie oft ein Artikel aus dieser Zeitschrift von anderen Forschenden zitiert wird. Für die Berechnung des mittleren Impact-Faktors der Publikationen des Kantonsspital St.Gallen, wurden Daten des Journal Citation Reports® aus dem Jahr 2010 verwendet.

Die Analyse aller Publikationen des Jahres 2011 in Journalen mit Impakt-Factor ergab einen mittleren Wert von 4.7 (Abb. 2). Die Gesamtzahl an Publikationen war zwar gegenüber 2010 leicht niedriger, der mittlere Impact-Faktor (als Mass für Qualität) konnte aber erneut gesteigert werden.

Die Auswertung der Publikationsdaten nach Medizinischen Departementen zeigt (Abb. 3), dass in allen Disziplinen intensiv geforscht und publiziert wird. Grosse Departemente, wie die Innere Medizin (Med.Dept. I), steuern den Grossteil zur Publikationsleistung am Kantonsspital St.Gallen bei. In Abbildung 3 ist die Publikationstätigkeit der Jahre 2009 – 2011 in den einzelnen Departementen gezeigt. Detaillierte Auswertungen können beim Medizinischen Forschungszentrum angefordert werden.

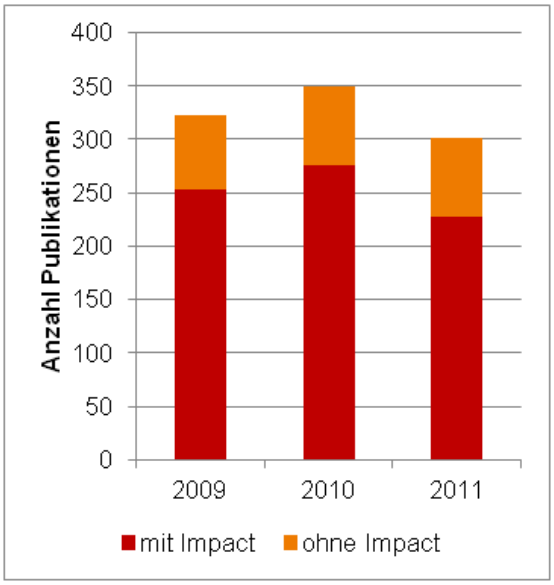

Abb. 1. Anzahl der Publikationen in Journalen mit oder ohne Impact-Faktor in den Jahren 2009 - 2011.

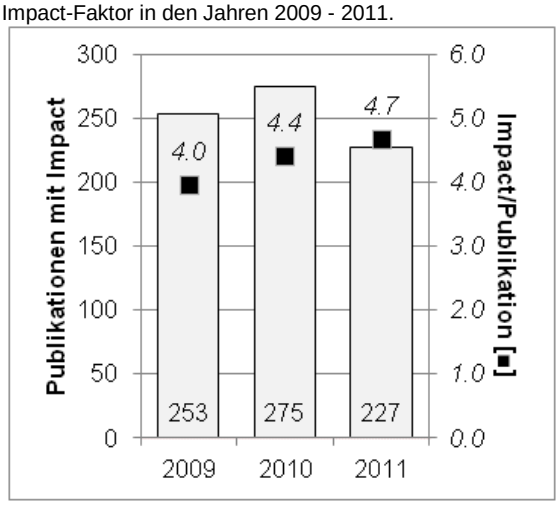

Abb. 2. Mittlere Qualität der Publikationen gemessen als durchschnittlicher Impact-Faktor.

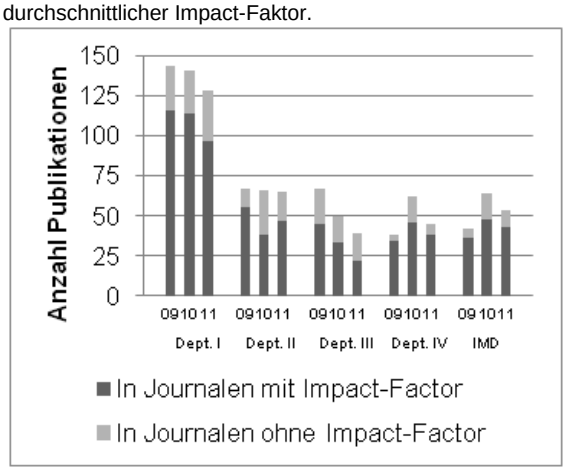

Abb. 3. Publikationsstatistik in den Departementen I-IV und IMD in den Jahren 2009 – 2011.

Bilanz per 31. Dezember nach H+

(in TCHF)

Bezeichnung	IST 2011	Anteil in %	IST 2010	Anteil in %	Abweichung absolut	in %
Flüssige Mittel	3 787	1.6%	2 087	1.0%	1 700	81.5%
Forderungen aus Lieferungen und Leistungen	71 368	30.7%	69 545	32.8%	1 823	2.6%
Übrige Forderungen	829	0.4%	799	0.4%	30	3.8%
Warenvorräte	10 195	4.4%	9 015	4.2%	1 180	13.1%
Aktive Rechnungsabgrenzungen	31 381	13.5%	26 974	12.7%	4 407	16.3%
Nicht verrechnete Leistungen für Patienten	19 746	8.5%	16 034	7.6%	3 712	23.2%
Umlaufvermögen	**137 306**	**59.1%**	**124 455**	**58.6%**	**12 851**	**10.3%**
Finanzanlagen	1 200	0.5%	500	0.2%	700	140.0%
Anlagen und Einrichtungen	90 329	38.9%	85 582	40.3%	4 747	5.5%
Übrige Sachanlagen	3 350	1.4%	1 666	0.8%	1 684	101.1%
Immaterielle Anlagen	0	0.0%	0	0.0%	0	0.0%
Anlagevermögen	**94 879**	**40.9%**	**87 748**	**41.4%**	**7 131**	**8.1%**
Aktive Bilanzsumme	**232 185**	**100.0%**	**212 203**	**100.0%**	**19 982**	**9.4%**
Verbindlichkeiten aus Lieferungen und Leistungen	37 874	16.3%	41 425	19.5%	-3 551	-8.6%
Andere kurzfristige Verbindlichkeiten	35 945	15.5%	17 258	8.1%	18 687	108.3%
Passive Rechnungsabgrenzungen	18 254	7.9%	17 611	8.3%	643	3.7%
Langfristige Verbindlichkeiten	54 648	23.5%	54 701	25.8%	-53	-0.1%
Rückstellungen	28 448	12.3%	25 643	12.1%	2 805	10.9%
Fremdkapital	**175 169**	**75.4%**	**156 638**	**73.8%**	**18 531**	**11.8%**
Dotationskapital	32 660	14.1%	32 660	15.4%	0	0.0%
Gesetzliche Reserven	3 992	1.7%	3 739	1.8%	253	6.8%
Andere Reserven	3 319	1.4%	3 279	1.5%	40	1.2%
Ergebnisvortrag	0	0.0%	0	0.0%	0	0.0%
Jahresergebnis	1 250	0.5%	1 266	0.6%	-16	-1.3%
Eigenkapital	**41 221**	**17.8%**	**40 944**	**19.3%**	**227**	**0.7%**
Fonds- und Stiftungskapital	**15 795**	**6.8%**	**14 621**	**6.9%**	**1 174**	**8.0%**
Passive Bilanzsumme	**232 185**	**100.0%**	**212 203**	**100.0%**	**19 982**	**9.4%**

Erfolgsrechnung 1. Januar bis 31. Dezember nach H+

(in TCHF)

Bezeichnung	IST 2011	IST 2010	Abweichung absolut	Abweichung in %
Betriebsertrag	**494 323**	**474 774**	**19 549**	**4.1%**
Pflege- Behandlungs- und Aufenthaltstaxen	216 049	211 535	4 514	2.1%
Erträge aus Arzthonoraren	79 624	77 597	2 027	2.6%
Erträge aus medizinischen Nebenleistungen	84 906	78 630	6 276	8.0%
Erträge aus Spezialuntersuchungen und Therapien	72 72	867 314	5 414	8.0%
Diverse Erträge aus Klinikleistungen	1 131	2 047	-916	-44.7%
Übrige Erträge aus Leistungen für Patienten	2 499	2 362	137	5.8%
Miet- und Kapitalzinsertrag	3 049	2 644	405	15.3%
Erträge aus Leistungen an Personal und Dritte	34 337	32 645	1 692	5.2%
Beiträge und Subventionen	0	0	0	0.0%
Besoldungen und Sozialleistungen	**-441 647**	**-415 119**	**-26 528**	**6.4%**
Besoldungen Ärzte und andere Akademiker in med. Fachbereichen	-97 604	-89 797	-7 807	8.7%
Besoldungen Pflegepersonal im Pflegebereich	-117 071	-113 128	-3 943	3.5%
Besoldungen Personal anderer medizinischer Fachbereiche	-80 055	-77 679	-2 376	3.1%
Besoldungen Verwaltungspersonal	-23 423	-20 502	-2 921	14.2%
Besoldungen Verwaltungsrat	-168	-190	22	-11.6%
Besoldungen Ökonomie/Transport/Hausdienst	-25 055	-24 163	-892	3.7%
Besoldungen Personal technische Betriebe	-5 802	-5 302	-500	9.4%
Nicht bezogene Ferien und Mehrzeiten	-178	1 594	-1 772	-111.2%
Besoldungsrückvergütungen	3 576	3 950	-374	-9.5%
Sozialleistungen inkl. Sozialleistungen Arzthonorare	-50 658	-45 783	-4 875	10.6%
Arzthonorare	-34 722	-33 803	-919	2.7%
Personalnebenkosten	-10 487	-10 316	-171	1.7%
Sachaufwand	**-252 729**	**-255 423**	**2 694**	**-1.1%**
Medizinischer Bedarf	-132 700	-133 022	322	-0.2%
Lebensmittelaufwand	-8 435	-8 362	-73	0.9%
Haushaltaufwand	-8 253	-7 770	-483	6.2%
Unterhalt und Reparaturen Immobilien/Mobilien	-11 743	-13 462	1 719	-12.8%
Aufwand für Anlagennutzung	-42 078	-41 139	-939	2.3%
davon Investitionen unter CHF 3 000	-9 715	-11 038	1 323	-12.0%
davon Abschreibungen	-29 354	-26 968	-2 386	8.8%
Nutzungsentschädigung	-16 758	-19 927	3 169	-15.9%
Aufwand für Energie und Wasser	-4 641	-4 532	-109	2.4%
Aufwand für Kapitalzinsen	-1 416	-1 097	-319	29.1%
Büro- und Verwaltungsaufwand	-19 565	-19 011	-554	2.9%
Entsorgung	-356	-390	34	-8.7%
Versicherungsprämien/Gebühren/ Abgaben/übriger Sachaufwand	-6 784	-6 711	-73	1.1%
Neutraler Erfolg	**1 384**	**-1 422**	**2 806**	**-197.3%**
Betriebsfremder Ertrag	7 465	15 474	-8 009	-51.8%
Betriebsfremder Aufwand	-6 081	-16 896	10 815	-64.0%
Total Ertrag	494 323	474 774	19 549	4.1%
Total Aufwand	-692 992	-671 964	-21 028	3.1%
Unternehmensergebnis	**-198 669**	**-197 190**	**-1 479**	**0.8%**
Nachkalkulierter Globalkredit	199 919	198 456	1 463	0.7%
Jahresergebnis		**1 250**	**1 266**	**-16 -1.3%**

Anhang per 31. Dezember nach H+

(in TCHF)

Brandversicherungswerte der Sachanlagen (Angaben gemäss Art. 663b OR)

Die Immobilien gehören dem Kanton und sind bei der Gebäudeversicherungsanstalt GVA versichert. Das Versicherungswesen des Kantonsspitals wird, wie dasjenige der gesamten Kantonsverwaltung und der übrigen öffentlich-rechtlichen Anstalten zentral durch die Abteilung Risk Management des kantonalen Finanzdepartementes abgewickelt. Die mobilen Sachanlagen sind im Rahmen einer pauschalen Globalversicherungspolice versichert. Der Wiederbeschaffungswert der Sachanlagen beträgt TCHF 306‘616.

Gliederung des Anlagespiegels nach SKP-Gruppen

(in TCHF)

SKP-Haupt-gruppe	Bezeichnung	AHK[1] Jahres-beginn	Zugang	Abgang	Abschrei-bungen im Geschäfts-jahr	AHK Jahres-ende	Kumulierte Abschrei-bungen per 31.12.2010	Buchwert zu Jahresende
2	Gebäude	0	1 072	0	1 072	-9	-9	1 063
7	Med. App. und Anlagen	113 978	8 686	-5 362	117 302	-11 079	-76 411	40 891
8	Med. Einrichtungen und Ausstattung	18 903	2 676	-525	21 054	-1 476	-13 749	7 305
9	Ausstattung	80 354	16 434	-2 864	93 924	-15 813	-57 353	36 571
10	Laufende Projekte (Anlagen in Bau)	1 146	4 255	-902	4 499	0	0	4 499
Total		**214 381**	**33 123**	**-9 653**	**237 852**	**-28 377**	**-147 523**	**90 329**

[1] Anschaffungs- und Herstellungskosten

Mindestgliederung des ambulanten Ertrages

Ambulanter Ertrag in TCHF	**Berichtsjahr 2011**		**Vorjahr**	**Abweichung**	
	Absolut	**In %**	**2010**	**Absolut**	**In %**
Erträge aus Arzthonoraren	32 378	18.5%	29 846	2 532	8.5%
Erträge aus medizinischen Nebenleistungen	71 609	40.9%	64 151	7 458	11.6%
Erträge aus Spezialuntersuchungen/ Therapien	69 822	39.9%	64 632	5 190	8.0%
Erträge aus Klinikleistungen	1 131	0.6%	2 047	-915	-44.7%
Total ambulante Erträge	**174 941**	**100.0%**	**160 676**	**14 265**	**8.9%**

Entwicklung Austritte Kantonsspital St.Gallen

(inkl. Säuglinge)

Jahr	Allgemeine Abteilung	in %	Privatabteilung	in %	Entwicklung Total
1940					7 400
1950	9 325	83.54%	1 838	16.46%	11 163
1960	12 278	80.52%	2 972	19.48%	15 250
1970	15 040	77.78%	4 297	22.22%	19 337
1980	13 846	72.27%	5 315	27.73%	19 161
1981	13 506	72.18%	5 207	27.82%	18 713
1982	13 350	71.20%	5 399	28.80%	18 749
1983	13 833	71.29%	5 570	28.71%	19 403
1984	13 935	71.47%	5 563	28.53%	19 498
1985	13 675	70.46%	5 733	29.54%	19 408
1986	14 156	70.23%	6 000	29.77%	20 156
1987	14 061	69.73%	6 104	30.27%	20 165
1988	14 739	70.25%	6 241	29.75%	20 980
1989	14 623	68.48%	6 731	31.52%	21 354
1990	14 981	68.88%	6 770	31.12%	21 751
1991	14 921	68.55%	6 847	31.45%	21 768
1992	14 632	67.41%	7 074	32.59%	21 706
1993	14 811	67.89%	7 006	32.11%	21 817
1994	15 082	67.87%	7 139	32.13%	22 221
1995	15 326	68.15%	7 163	31.85%	22 489
1996	14 768	67.25%	7 189	32.75%	21 957
1997	15 766	69.64%	6 873	30.36%	22 639
1998	16 500	70.67%	6 847	29.33%	23 347
1999	16 855	71.15%	6 835	28.85%	23 690
2000	17 054	71.24%	6 885	28.76%	23 939
2001	17 142	71.03%	6 992	28.97%	24 134
2002	17 996	72.14%	6 953	27.86%	24 949
2003	19 077	73.84%	6 757	26.16%	25 834
2004	19 740	73.90%	6 971	26.10%	26 711
2005	19 774	74.72%	6 690	25.28%	26 464
2006	20 464	74.94%	6 842	25.06%	27 306
2007	20 887	75.14%	6 911	24.86%	27 798
2008	21 087	74.95%	7 046	25.05%	28 133
2009	22 106	75.72%	7 086	24.28%	29 192
2010	22 354	75.53%	7 244	24.47%	29 598
2011	22 503	76.29%	6 992	23.71%	29 495

Entwicklung Austritte Spital Rorschach

Jahr	Allgemeine Abteilung	in %	Privatabteilung	in %	Total
2004	2 505	84.15%	472	15.85%	2 977
2005	2 546	82.96%	523	17.04%	3 069
2006	2 683	83.04%	548	16.96%	3 231
2007	2 859	84.46%	526	15.54%	3 385
2008	2 848	83.81%	550	16.19%	3 398
2009	2 962	83.70%	577	16.30%	3 539
2010	3 003	83.23%	605	16.77%	3 608
2011	2 841	83.90%	545	16.10%	3 386

Entwicklung Austritte Spital Flawil

Jahr	Allgemeine Abteilung	in %	Privatabteilung	in %	Total
2006	2 005	83.40%	399	16.60%	2 404
2007	2 238	84.52%	410	15.48%	2 648
2008	2 532	85.40%	433	14.60%	2 965
2009	2 752	86.22%	440	13.78%	3 192
2010	2 675	84.81%	479	15.19%	3 154
2011	2 642	84.09%	500	15.91%	3 142

Entwicklung Austritte Kantonsspital St.Gallen (inkl. Rorschach und Flawil, inkl. Säuglinge)

Jahr	Allgemeine Abteilung	in %	Privatabteilung	in %	Total
2004 *)	22 245	74.93%	7 443	25.07%	29 688
2005 *)	22 320	75.58%	7 213	24.42%	29 533
2006 **)	25 152	76.35%	7 789	23.65%	32 941
2007 **)	25 984	76.80%	7 847	23.20%	33 831
2008 **)	26 467	76.72%	8 029	23.28%	34 496
2009	27 820	77.44%	8 103	22.56%	35 923
2010	28 032	77.10%	8 328	22.90%	36 360
2011	27 986	77.69%	8 037	22.31%	36 023

*) Mit der Bildung der Spitalregion St.Gallen Rorschach werden die Zahlen gesamthaft ausgewiesen (St.Gallen und Rorschach).
**) Per 2006 werden die Zahlen inkl. Flawil ausgewiesen.

Entwicklung Pflegetage Kantonsspital St.Gallen

(inkl. Säuglinge)

Jahr	Allgemeine Abteilung	in %	Privatabteilung	in %	Entwicklung Total
1940	170 752	91.22%	16 425	8.78%	187 177
1950	214 696	85.63%	36 013	14.37%	250 709
1960	254 976	81.97%	56 100	18.03%	311 076
1970	237 037	78.43%	65 185	21.57%	302 222
1980	175 396	73.14%	64 416	26.86%	239 812
1981	165 849	72.87%	61 745	27.13%	227 594
1982	169 950	72.30%	65 110	27.70%	235 060
1983	170 529	72.25%	65 520	27.75%	236 049
1984	171 756	72.80%	64 175	27.20%	235 931
1985	167 088	72.02%	64 900	27.98%	231 988
1986	171 773	71.66%	67 929	28.34%	239 702
1987	165 251	70.61%	68 790	29.39%	234 041
1988	168 136	70.44%	70 550	29.56%	238 686
1989	165 513	69.09%	74 037	30.91%	239 550
1990	163 852	69.03%	73 523	30.97%	237 375
1991	162 811	68.57%	74 629	31.43%	237 440
1992	149 648	66.79%	74 416	33.21%	224 064
1993	150 609	67.19%	73 562	32.81%	224 171
1994	151 926	67.56%	72 939	32.44%	224 865
1995	152 587	67.93%	72 051	32.07%	224 638
1996	144 316	67.28%	70 168	32.72%	214 484
1997	148 002	68.61%	67 724	31.39%	215 726
1998	152 554	69.23%	67 814	30.77%	220 368
1999	151 544	69.75%	65 737	30.25%	217 281
2000	156 682	70.42%	65 825	29.58%	222 507
2001	159 671	70.31%	67 410	29.69%	227 081
2002	167 836	71.60%	66 580	28.40%	234 416
2003	172 253	72.39%	65 692	27.61%	237 945
2004	179 335	72.67%	67 452	27.33%	246 787
2005	178 718	74.11%	62 428	25.89%	241 146
2006	168 461	74.01%	59 168	25.99%	227 629
2007	170 940	73.69%	61 021	26.31%	231 961
2008	168 444	72.91%	62 580	27.09%	231 024
2009	172 241	74.35%	59 405	25.65%	231 646
2010	173 949	74.23%	60 388	25.77%	234 337
2011	171 573	75.08%	56 960	24.92%	228 533

Entwicklung Pflegetage Spital Rorschach

Jahr	Allgemeine Abteilung	in %	Privatabteilung	in %	Total
2004	21 861	82.23%	4 724	17.77%	26 585
2005	19 102	80.84%	4 526	19.16%	23 628
2006	20 075	80.16%	4 968	19.84%	25 043
2007	20 811	81.74%	4 649	18.26%	25 460
2008	21 444	80.57%	5 172	19.43%	26 616
2009	20 777	81.01%	4 870	18.99%	25 647
2010	20 396	80.83%	4 838	19.17%	25 234
2011	18 836	81.41%	4 301	18.59%	23 137

Entwicklung Pflegetage Spital Flawil

Jahr	Allgemeine Abteilung	in %	Privatabteilung	in %	Total
2006	15 820	80.33%	3 873	19.67%	19 693
2007	19 105	83.72%	3 715	16.28%	22 820
2008	20 457	83.67%	3 994	16.33%	24 451
2009	20 923	84.55%	3 824	15.45%	24 747
2010	20 313	82.16%	4 410	17.84%	24 723
2011	19 439	81.90%	4 297	18.10%	23 736

Entwicklung Pflegetage Kantonsspital St.Gallen (inkl. Rorschach und Flawil, inkl. Säuglinge)

Jahr	Allgemeine Abteilung	in %	Privatabteilung	in %	Total
2004 *)	201 196	73.60%	72 176	26.40%	273 372
2005 *)	197 820	74.71%	66 954	25.29%	264 774
2006 **)	204 356	75.03%	68 009	24.97%	272 365
2007 **)	210 856	75.24%	69 385	24.76%	280 241
2008 **)	210 345	74.57%	71 746	25.43%	282 091
2009	213 941	75.85%	68 099	24.15%	282 040
2010	214 658	75.51%	69 636	24.49%	284 294
2011	209 848	76.20%	65 558	23.80%	275 406

*) Mit der Bildung der Spitalregion St.Gallen Rorschach werden die Zahlen gesamthaft ausgewiesen (St.Gallen und Rorschach).
**) Per 2006 werden die Zahlen inkl. Flawil ausgewiesen

Austritte

		IST 2011	IST 2010	Abweichung absolut	Abweichung in %
Allgemein Innere Medizin	Allgemein	2 860	2 667	193	7.2%
	Halbprivat	518	560	- 42	-7.5%
	Privat	193	198	- 5	-2.5%
Angiologie	Allgemein	138	153	- 15	-9.8%
	Halbprivat	30	60	- 30	-50.0%
	Privat	6	12	- 6	-50.0%
Gastroenterologie/Hepatologie	Allgemein	641	620	21	3.4%
	Halbprivat	183	180	3	1.7%
	Privat	69	64	5	7.8%
Kardiologie	Allgemein	1 930	1 873	57	3.0%
	Halbprivat	621	634	- 13	-2.1%
	Privat	212	215	- 3	-1.4%
Med. IPS / NIPS / CHIPS *)	Allgemein	469	384	85	22.1%
	Halbprivat	72	63	9	14.3%
	Privat	36	31	5	16.1%
Nephrologie	Allgemein	316	301	15	5.0%
	Halbprivat	70	63	7	11.1%
	Privat	15	20	- 5	-25.0%
Onkologie/Hämatologie	Allgemein	859	977	- 118	-12.1%
	Halbprivat	266	258	8	3.1%
	Privat	150	113	37	32.7%
Pneumologie/Interdisziplinäres Zentrum für Schlafmedizin	Allgemein	1 383	1 304	79	6.1%
	Halbprivat	314	291	23	7.9%
	Privat	120	125	- 5	-4.0%
Rheumatologie/Rehabilitation	Allgemein	305	268	37	13.8%
	Halbprivat	48	55	- 7	-12.7%
	Privat	15	14	1	7.1%
Chirurgie	Allgemein	4 848	4 885	- 37	-0.8%
	Halbprivat	1 019	1 025	- 6	-0.6%
	Privat	329	346	- 17	-4.9%
Frauenklinik - Gynäkologie	Allgemein	958	1 017	- 59	-5.8%
	Halbprivat	218	224	- 6	-2.7%
	Privat	79	75	4	5.3%
Frauenklinik - Geburtshilfe (ohne Neonatologie)	Allgemein	1 548	1 583	- 35	-2.2%
	Halbprivat	143	144	- 1	-0.7%
	Privat	25	35	- 10	-28.6%
Frauenklinik - Neonatologie	Allgemein	213	215	- 2	-0.9%
Hand-, Plastische und Wiederherstellungschirurgie	Allgemein	731	735	- 4	-0.5%
	Halbprivat	125	129	- 4	-3.1%
	Privat	81	60	21	35.0%
Orthopädische Chirurgie	Allgemein	3 118	3 292	- 174	-5.3%
	Halbprivat	619	708	- 89	-12.6%
	Privat	401	410	- 9	-2.2%

*) Eigene Patienten

Austritte (ohne Säuglinge)

		IST 2011	IST 2010	Abweichung absolut	Abweichung in %
Urologie	Allgemein	1 242	1 247	- 5	-0.4%
	Halbprivat	319	370	- 51	-13.8%
	Privat	123	118	5	4.2%
Augenklinik	Allgemein	617	578	39	6.7%
	Halbprivat	175	211	- 36	-17.1%
	Privat	91	89	2	2.2%
Hals-Nasen-Ohrenklinik	Allgemein	1 375	1 401	- 26	-1.9%
	Halbprivat	180	206	- 26	-12.6%
	Privat	69	66	3	4.5%
Neurochirurgie	Allgemein	1 419	1 515	- 96	-6.3%
	Halbprivat	360	420	- 60	-14.3%
	Privat	167	149	18	12.1%
Neurologie	Allgemein	978	989	- 11	-1.1%
	Halbprivat	289	302	- 13	-4.3%
	Privat	97	99	- 2	-2.0%
Nuklearmedizin	Allgemein	111	117	- 6	-5.1%
	Halbprivat	14	22	- 8	-36.4%
	Privat	4	5	- 1	-20.0%
Radio-Onkologie	Allgemein	102	80	22	27.5%
	Halbprivat	28	25	3	12.0%
	Privat	8	15	- 7	-46.7%
Wound Care	Allgemein	5	28	- 23	-82.1%
	Halbprivat	0	5	- 5	-100.0%
	Privat	1	1	0	0.0%
Zentrale Notaufnahme	Allgemein	314	285	29	10.2%
	Halbprivat	54	38	16	42.1%
	Privat	18	11	7	63.6%
Endokrinologie/Diabetologie	Allgemein	66	45	21	46.7%
	Halbprivat	10	8	2	25.0%
	Privat	3	2	1	50.0%
Palliativzentrum	Allgemein	179	194	- 15	-7.7%
	Halbprivat	39	41	- 2	-4.9%
	Privat	11	13	- 2	-15.4%
Total ohne Säuglinge		**34 762**	**35 081**	**- 319**	**-0.9%**
Säuglinge	Allgemein	1 261	1 279	- 18	-1.4%
Total mit Säuglingen		**36 023**	**36 360**	**- 337**	**-0.9%**
Aufteilung ohne Säuglinge	Allgemein	26 725	26 753	- 28	-0.1%
	Halbprivat	5 714	6 042	- 328	-5.4%
	Privat	2 323	2 286	37	1.6%
Aufteilung mit Säuglingen	Allgemein	27 986	28 032	- 46	-0.2%
	Halbprivat	5 714	6 042	- 328	-5.4%
	Privat	2 323	2 286	37	1.6%

Pflegetage

(ohne Säuglinge)

		IST 2011	IST 2010	Abweichung absolut	Abweichung in %
Allgemein Innere Medizin	Allgemein	24 650	24 161	489	2.0%
	Halbprivat	5 084	5 461	- 377	-6.9%
	Privat	2 052	2 054	- 2	-0.1%
Angiologie	Allgemein	919	1 050	- 131	-12.5%
	Halbprivat	263	389	- 126	-32.4%
	Privat	48	90	- 42	-46.7%
Gastroenterologie/Hepatologie	Allgemein	5 204	5 579	- 375	-6.7%
	Halbprivat	1 271	1 178	93	7.9%
	Privat	499	434	65	15.0%
Kardiologie	Allgemein	8 861	8 496	365	4.3%
	Halbprivat	3 242	3 038	204	6.7%
	Privat	1 234	1 192	42	3.5%
Med. IPS / NIPS / CHIPS *)	Allgemein	9 683	7 817	1 866	23.9%
	Halbprivat	1 762	1 565	197	12.6%
	Privat	668	720	- 52	-7.2%
Nephrologie	Allgemein	4 027	3 843	184	4.8%
	Halbprivat	857	865	- 8	-0.9%
	Privat	139	227	- 88	-38.8%
Onkologie/Hämatologie	Allgemein	8 972	9 842	- 870	-8.8%
	Halbprivat	2 646	2 712	- 66	-2.4%
	Privat	1 424	1 104	320	29.0%
Pneumologie/Interdisziplinäres Zentrum für Schlafmedizin	Allgemein	7 125	7 337	- 212	-2.9%
	Halbprivat	1 966	1 915	51	2.7%
	Privat	835	943	- 108	-11.5%
Rheumatologie/Rehabilitation	Allgemein	2 922	2 612	310	11.9%
	Halbprivat	513	459	54	11.8%
	Privat	197	241	- 44	-18.3%
Chirurgie	Allgemein	39 304	42 390	- 3 086	-7.3%
	Halbprivat	9 360	10 333	- 973	-9.4%
	Privat	3 138	3 573	- 435	-12.2%
Frauenklinik - Gynäkologie	Allgemein	4 862	5 059	- 197	-3.9%
	Halbprivat	1 163	1 169	- 6	-0.5%
	Privat	503	375	128	34.1%
Frauenklinik - Geburtshilfe (ohne Neonatologie)	Allgemein	10 088	10 492	- 404	-3.9%
	Halbprivat	1 060	1 028	32	3.1%
	Privat	157	256	- 99	-38.7%
Frauenklinik - Neonatologie	Allgemein	3 133	3 080	53	1.7%
Hand-, Plastische und Wiederherstellungschirurgie	Allgemein	5 458	4 463	995	22.3%
	Halbprivat	625	1 006	- 381	-37.9%
	Privat	573	363	210	57.9%
Orthopädische Chirurgie	Allgemein	25 520	26 933	- 1 413	-5.2%
	Halbprivat	5 691	6 795	- 1 104	-16.2%
	Privat	3 376	3 558	- 182	-5.1%

*) Eigene Patienten

Pflegetage (ohne Säuglinge)

		IST 2011	IST 2010	Abweichung absolut	Abweichung in %
Urologie	Allgemein	7 854	8 209	- 355	-4.3%
	Halbprivat	2 339	2 792	- 453	-16.2%
	Privat	932	791	141	17.8%
Augenklinik	Allgemein	1 998	2 017	- 19	-0.9%
	Halbprivat	545	664	- 119	-17.9%
	Privat	269	278	- 9	-3.2%
Hals-Nasen-Ohrenklinik	Allgemein	6 055	6 629	- 574	-8.7%
	Halbprivat	925	1 038	- 113	-10.9%
	Privat	290	299	- 9	-3.0%
Neurochirurgie	Allgemein	13 259	13 411	- 152	-1.1%
	Halbprivat	3 348	3 763	- 415	-11.0%
	Privat	1 604	1 414	190	13.4%
Neurologie	Allgemein	7 874	7 959	- 85	-1.1%
	Halbprivat	2 545	2 705	- 160	-5.9%
	Privat	862	966	- 104	-10.8%
Nuklearmedizin	Allgemein	706	667	39	5.8%
	Halbprivat	73	132	- 59	-44.7%
	Privat	30	24	6	25.0%
Radio-Onkologie	Allgemein	1 133	997	136	13.6%
	Halbprivat	340	379	- 39	-10.3%
	Privat	92	197	- 105	-53.3%
Wound Care	Allgemein	114	702	- 588	-83.8<%
	Halbprivat	0	156	- 156	-100.0%
	Privat	37	11	26	236.4%
Zentrale Notaufnahme	Allgemein	394	314	80	25.5%
	Halbprivat	58	40	18	45.0%
	Privat	46	14	32	228.6%
Endokrinologie/Diabetologie	Allgemein	790	735	55	7.5%
	Halbprivat	61	96	- 35	-36.5%
	Privat	24	33	- 9	-27.3%
Palliativzentrum	Allgemein	2 284	3 019	- 735	-24.3%
	Halbprivat	621	595	26	4.4%
	Privat	171	206	- 35	-17.0%
Total ohne Säuglinge		**268 747**	**277 449**	**- 8 702**	**-3.1%**
Säuglinge	Allgemein	6 659	6 845	- 186	-2.7%
Total mit Säuglinge		**275 406**	**284 294**	**- 8 888**	**-3.1%**
Aufteilung ohne Säuglinge	Allgemein	203 189	207 813	- 4 624	-2.2%
	Halbprivat	46 358	50 273	- 3 915	-7.8%
	Privat	19 200	19 363	- 163	-0.8%
Aufteilung mit Säuglingen	Allgemein	209 848	214 658	- 4 810	-2.2%
	Halbprivat	46 358	50 273	- 3 915	-7.8%
	Privat	19 200	19 363	- 163	-0.8%

Durchschnittliche Aufenthaltsdauer

(ohne Säuglinge)

		IST 2011	IST 2010	Abweichung absolut	Abweichung in %
Allgemein Innere Medizin	Allgemein	8.6	9.1	-0.4	-4.9%
	Halbprivat	9.8	9.8	0.1	0.6%
	Privat	10.6	10.4	0.3	2.5%
Angiologie	Allgemein	6.7	6.9	-0.2	-3.0%
	Halbprivat	8.8	6.5	2.3	35.2%
	Privat	8.0	7.5	0.5	6.7%
Gastroenterologie/Hepatologie	Allgemein	8.1	9.0	-0.9	-9.8%
	Halbprivat	6.9	6.5	0.4	6.1%
	Privat	7.2	6.8	0.5	6.6%
Kardiologie	Allgemein	4.6	4.5	0.1	1.2%
	Halbprivat	5.2	4.8	0.4	8.9%
	Privat	5.8	5.5	0.3	5.0%
Med. IPS / NIPS / CHIPS *)	Allgemein	20.6	20.4	0.3	1.4%
	Halbprivat	24.5	24.8	-0.4	-1.5%
	Privat	18.6	23.2	-4.7	-20.1%
Nephrologie	Allgemein	12.7	12.8	0.0	-0.2%
	Halbprivat	12.2	13.7	-1.5	-10.8%
	Privat	9.3	11.4	-2.1	-18.4%
Onkologie/Hämatologie	Allgemein	10.4	10.1	0.4	3.7%
	Halbprivat	9.9	10.5	-0.6	-5.4%
	Privat	9.5	9.8	-0.3	-2.8%
Pneumologie/Interdisziplinäres Zentrum für Schlafmedizin	Allgemein	5.2	5.6	-0.5	-8.4%
	Halbprivat	6.3	6.6	-0.3	-4.9%
	Privat	7.0	7.5	-0.6	-7.8%
Rheumatologie/Rehabilitation	Allgemein	9.6	9.7	-0.2	-1.7%
	Halbprivat	10.7	8.3	2.3	28.1%
	Privat	13.1	17.2	-4.1	-23.7%
Chirurgie	Allgemein	8.1	8.7	-0.6	-6.6%
	Halbprivat	9.2	10.1	-0.9	-8.9%
	Privat	9.5	10.3	-0.8	-7.6%
Frauenklinik - Gynäkologie	Allgemein	5.1	5.0	0.1	2.0%
	Halbprivat	5.3	5.2	0.1	2.2%
	Privat	6.4	5.0	1.4	27.3%
Frauenklinik - Geburtshilfe (ohne Neonatologie)	Allgemein	6.5	6.6	-0.1	-1.7%
	Halbprivat	7.4	7.1	0.3	3.8%
	Privat	6.3	7.3	-1.0	-14.1%
Frauenklinik - Neonatologie	Allgemein	14.7	14.3	0.4	2.7%
Hand-, Plastische und Wieder-herstellungschirurgie	Allgemein	7.5	6.1	1.4	23.0%
	Halbprivat	5.0	7.8	-2.8	-35.9%
	Privat	7.1	6.1	1.0	16.9%
Orthopädische Chirurgie	Allgemein	8.2	8.2	0.0	0.0%
	Halbprivat	9.2	9.6	-0.4	-4.2%
	Privat	8.4	8.7	-0.3	-3.0%

*) Eigene Patienten

Durchschnittliche Aufenthaltsdauer

(ohne Säuglinge)

		IST 2011	IST 2010	Abweichung absolut	Abweichung in %
Urologie	Allgemein	6.3	6.6	-0.3	-3.9%
	Halbprivat	7.3	7.5	-0.2	-2.8%
	Privat	7.6	6.7	0.9	13.0%
Augenklinik	Allgemein	3.2	3.5	-0.3	-7.2%
	Halbprivat	3.1	3.1	0.0	-1.0%
	Privat	3.0	3.1	-0.2	-5.4%
Hals-Nasen-Ohrenklinik	Allgemein	4.4	4.7	-0.3	-6.9%
	Halbprivat	5.1	5.0	0.1	2.0%
	Privat	4.2	4.5	-0.3	-7.2%
Neurochirurgie	Allgemein	9.3	8.9	0.5	5.6%
	Halbprivat	9.3	9.0	0.3	3.8%
	Privat	9.6	9.5	0.1	1.2%
Neurologie	Allgemein	8.1	8.0	0.0	0.0%
	Halbprivat	8.8	9.0	-0.2	-1.7%
	Privat	8.9	9.8	-0.9	-8.9%
Nuklearmedizin	Allgemein	6.4	5.7	0.7	11.6%
	Halbprivat	5.2	6.0	-0.8	-13.1%
	Privat	7.5	4.8	2.7	56.3%
Radio - Onkologie	Allgemein	11.1	12.5	-1.4	-10.9%
	Halbprivat	12.1	15.2	-3.0	-19.9%
	Privat	11.5	13.1	-1.6	-12.4%
Wound Care	Allgemein	22.8	25.1	-2.3	-9.1%
	Halbprivat	0.0	31.2	-31.2	-100.0%
	Privat	37.0	11.0	26.0	236.4%
Zentrale Notaufnahme	Allgemein	1.3	1.1	0.2	13.9%
	Halbprivat	1.1	1.1	0.0	2.0%
	Privat	2.6	1.3	1.3	100.8%
Endokrinologie/Diabetologie	Allgemein	12.0	16.3	-4.4	-26.7%
	Halbprivat	6.1	12.0	-5.9	-49.2%
	Privat	8.0	16.5	-8.5	-51.5%
Palliativzentrum	Allgemein	12.8	15.6	-2.8	-18.0%
	Halbprivat	15.9	14.5	1.4	9.7%
	Privat	15.5	15.8	-0.3	-1.9%
Durchschnitt ohne Säuglinge		**7.7**	**7.9**	**-0.2**	**-2.2%**
Säuglinge	Allgemein	5.3	5.4	-0.1	-1.3%
Durchschnitt mit Säuglingen		**7.6**	**7.8**	**-0.2**	**-2.2%**
Aufteilung ohne Säuglinge	Allgemein	7.6	7.8	-0.2	-2.1%
	Halbprivat	8.1	8.3	-0.2	-2.5%
	Privat	8.3	8.5	-0.2	-2.4%
Aufteilung mit Säuglingen	Allgemein	7.5	7.7	-0.2	-2.1%
	Halbprivat	8.1	8.3	-0.2	-2.5%
	Privat	8.3	8.5	-0.2	-2.4%

Personaldienst

Leiterin HR Beratung/HR Services: Nicole Giuliani
Leiter Bildung/Personalentwicklung: Urs Lüchinger

	2011	2010
Durchschnittlicher Personalbestand ohne Auszubildende		
Ärzte und andere Akademiker in med. Fachbereichen	**629**	598
Pflegepersonal im Pflegebereich	**1240**	1206
Personal anderer medizinischer Fachbereiche	**872**	856
Verwaltungspersonal	**222**	199
Ökonomie/Transport/Hausdienst	**354**	340
Personal technische Betriebe	**65**	60
Personaleinheiten ohne Auszubildende	**3382**	3259
Auszubildende		
Ärzte und andere Akademiker in med. Fachbereichen	**52**	56
Pflegepersonal im Pflegebereich	**419**	388
Personal anderer medizinischer Fachbereiche	**104**	96
Verwaltungspersonal	**34**	32
Ökonomie/Transport/Hausdienst	**23**	21
Personal technische Betriebe	**2**	2
Total Auszubildende	**634**	595
Durchschnittlicher Personalbestand mit Auszubildenden		
Ärzte und andere Akademiker in med. Fachbereichen	**681**	654
Pflegepersonal im Pflegebereich	**1659**	1594
Personal anderer medizinischer Fachbereiche	**976**	952
Verwaltungspersonal	**256**	231
Ökonomie/Transport/Hausdienst	**377**	361
Personal technische Betriebe	**67**	62
Personaleinheiten mit Auszubildenden	**4016**	3854

Hinweis:
Sämtliche Personalangaben verstehen sich exklusiv dem fremdfinanzierten Personal.

Im 2011 und 2010 wurden Umklassierungen innerhalb der Kategorien vorgenommen. Ein direkter Vergleich der Bestandeszahlen der Vorjahre ist daher nicht möglich.

Qualitätsmanagement

Leiter Qualitäts-und Risk Management: Dr. med. Norbert Rose
Leiter Operatives Qualitätsmanagement: Dr. med. Peter Ueberschlag
Qualitätsbeauftragter: med. pract. Andreas Koepcke

Zertifizierung sanaCERT suisse

Das Kantonsspital St.Gallen nimmt mit seinen drei Spitalstandorten, dem Kantonsspital St.Gallen seit 1997 und den Spitälern Rorschach und Flawil seit 2000 am Zertifizierungsverfahren der sanaCERT suisse teil.
Ziel der Teilnahme am Zertifizierungsverfahren ist der kontinuierliche Aufbau von Qualitätsmanagement-und Qualitätssicherungs-strukturen, die als Unterstützung einer systematischen und qualitativ hochstehenden Leistungserbringung für die Patientinnen und Patienten dienen.
Das Zertifizierungsverfahren der sanaCERT suisse ist in Anlehnung an das amerikanisch/kanadische Modell der Accreditation (Akkreditierung) von Krankenhäusern entstanden. Es baut auf einer Auswahl von Standards auf, die für bestimmte Bereiche im Spital ein optimales Mass an Qualitätsstrukturen und Prozessen vorgeben.

	Kantonsspital St.Gallen	**Spital Rorschach**	**Spital Flawil**
Zertifizierung durch sanaCERT suisse	**Spitalregion St.Gallen Rorschach 10./11. November 2004**		**3./4. Juni 2004**
Ueberwachungsaudit durch sanaCERT suisse	Kantonsspital St.Gallen – ein Unternehmen, drei Spitäler. **St.Gallen Rorschach Flawil 30. November 2006**		
Re-Zertifizierung durch sanaCERT suisse	Kantonsspital St.Gallen – ein Unternehmen, drei Spitäler. **St.Gallen Rorschach Flawil 22.-24. April 2008**		
Ueberwachungsaudit durch sanaCERT suisse	Kantonsspital St.Gallen – ein Unternehmen, drei Spitäler. **St.Gallen Rorschach Flawil 29. Oktober 2009**		
Re-Zertifizierung durch sanaCERT suisse	Kantonsspital St.Gallen – ein Unternehmen, drei Spitäler. **St.Gallen Rorschach Flawil 17.-19. Mai 2011**		

sanaCERT suisse Standards in den Spitälern umgesetzt
Das Kantonsspital St.Gallen – ein Unternehmen, drei Spitäler St.Gallen Rorschach Flawil. hat die unten aufgeführten Standards in allen Bereichen mit Patientenkontakt umgesetzt. Der Standard 18 befindet sich nach einer Pilotphase in Vorbereitung für die unternehmensweite Umsetzung.

Standards des Kantonsspitals St.Gallen in der Re-Zertifizierung 2011

Grundstandard	Qualitätsmanagement
Standard 1	Infektionsprävention und Spitalhygiene
Standard 2	Erhebung von Patientenurteilen
Standard 5	Schmerzbehandlung
Standard 11	Umgang mit kritischen Zwischenfällen
Standard 18	Umgang mit akut verwirrten Patientinnen und Patienten
Standard 22	Abklärung, Behandlung und Betreuung
Standard 25	Palliative Betreuung

Kantonsspital St.Gallen
Rorschacher Strasse 95
CH-9007 St. Gallen
Tel. 071 494 11 11
www.kssg.ch

Spital Rorschach
Heidener Strasse 11
CH-9400 Rorschach
Tel. 071 858 31 11
www.kssg.ch

Spital Flawil
Krankenhausstrasse 23
CH-9230 Flawil
Tel. 071 394 71 11
www.kssg.ch